




住居址状遺構 縄文土器出土状況



第4遺構面 住居址状遺構




		およそ 12000年前
縄文時代	草創期	8000
	早期	6000
	前期	5000
	中期	4000
	後期	3000
	晩期	2300
	弥生時代	前期
中期		1800
後期		1500


今回の調査で出土したさまざまな石鏃 右下は石匙

調査内容	第1～3遺構面	13世紀末頃～12世紀 土坑、ピット、流路状遺構など
	第4遺構面	弥生時代中期土坑、縄文時代 落ち込み状遺構、土坑、ピット
	第5遺構面	縄文時代 土坑、ピット、落ち込み状遺構
	第6遺構面	縄文時代 流路状遺構

20100629



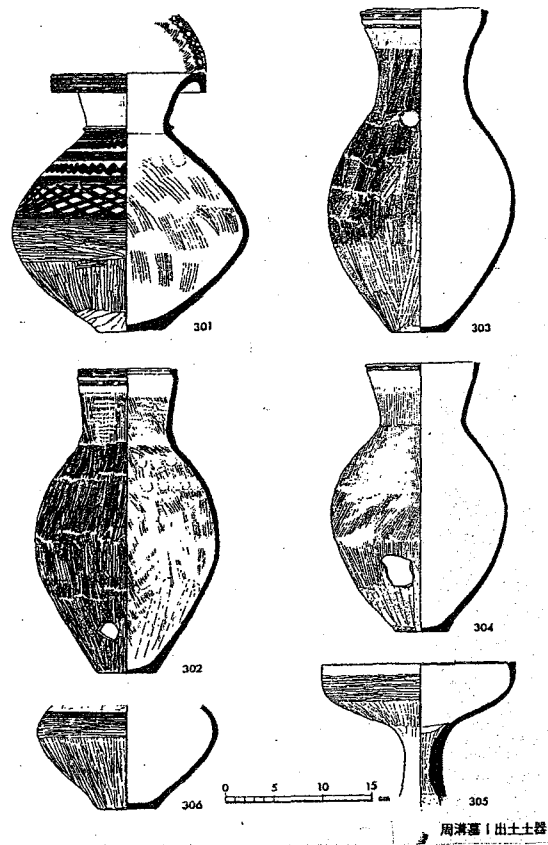
住居址状遺構縄文土器出土状況



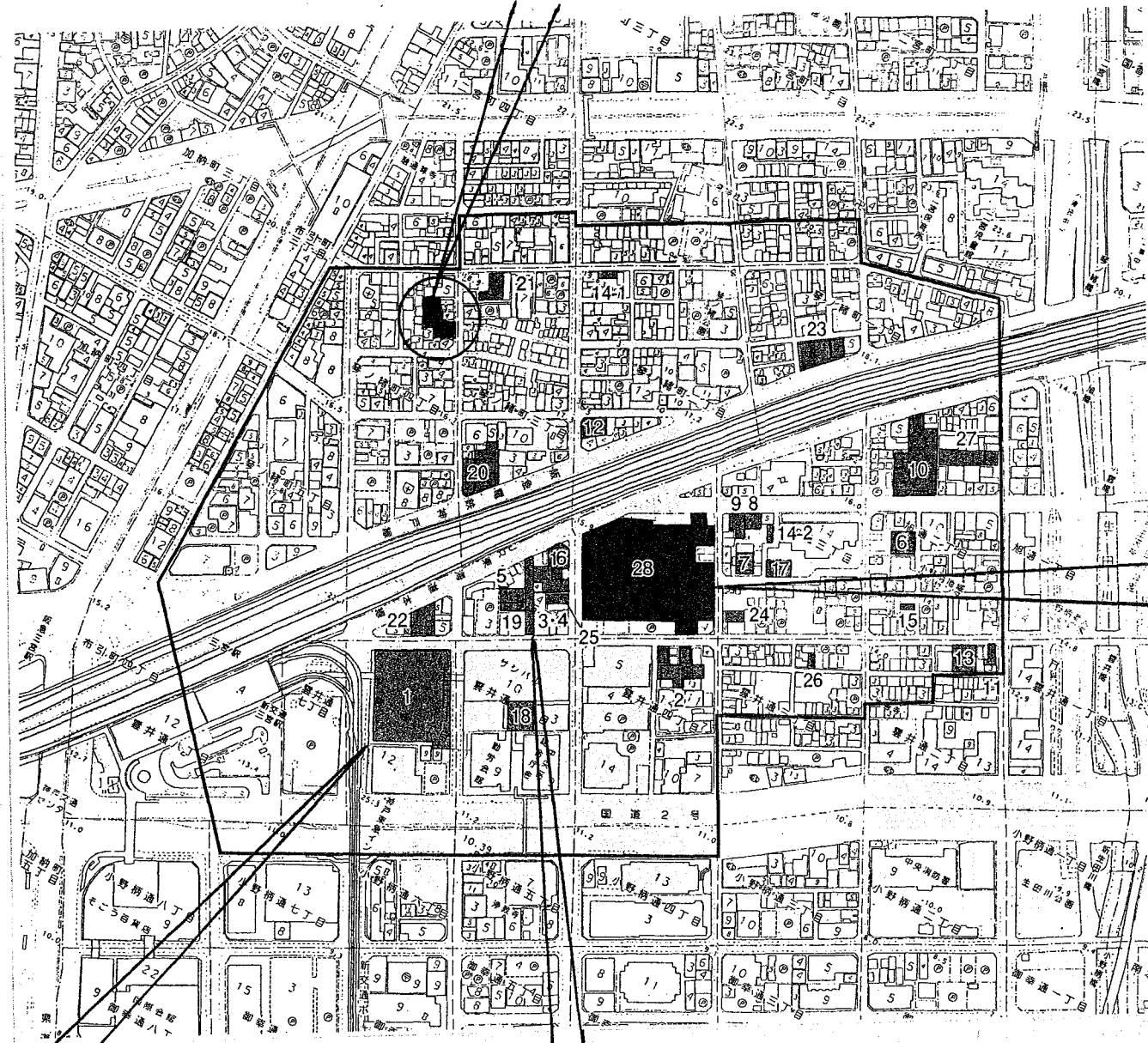
第4遺構面 住居址状遺構

雲井遺跡第 32 次調査

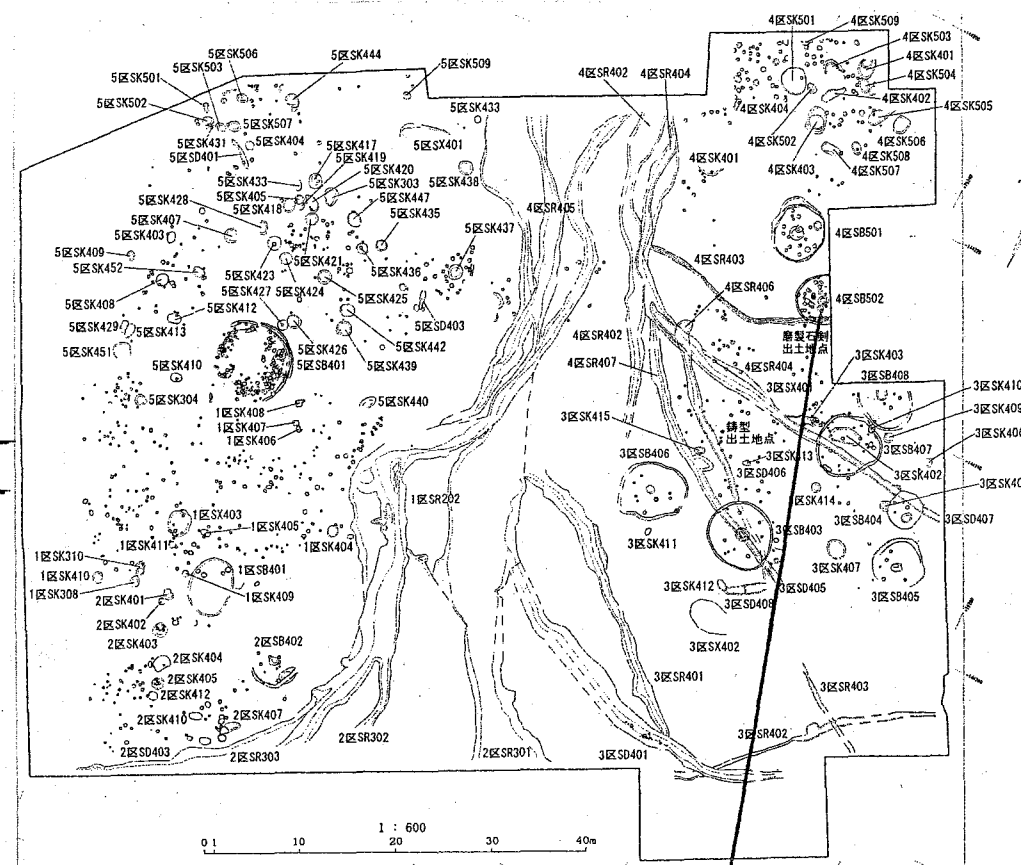
雲井遺跡第 1 次調査



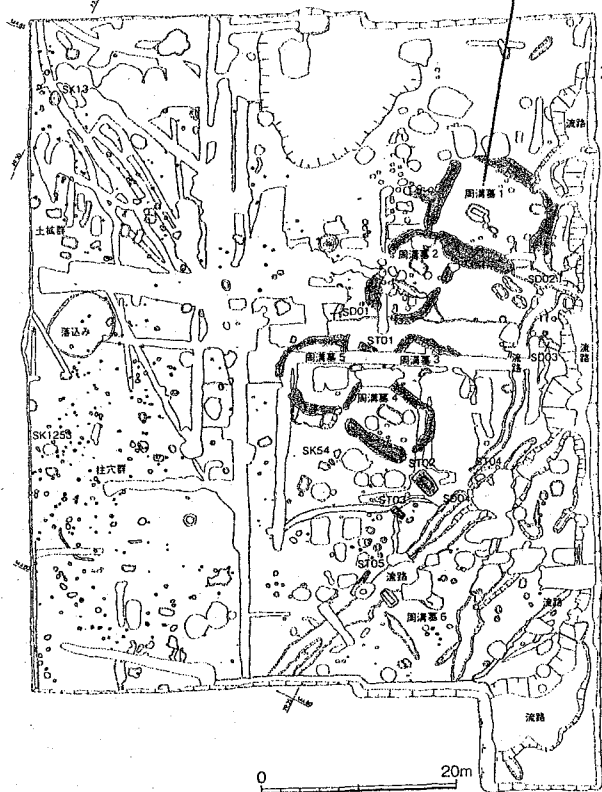
周溝溝 1 出土土器



雲井遺跡第 28 次調査

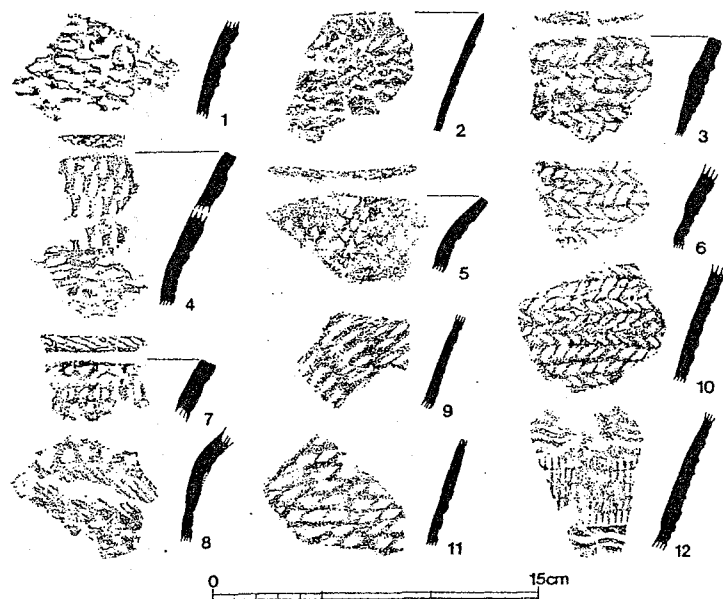


第 4 遺構面・遺構全体図



雲井遺跡第 1 次調査
弥生時代の遺構平面図

雲井遺跡第 4 次調査



雲井遺跡第 4 次調査出土
縄文時代早期の土器

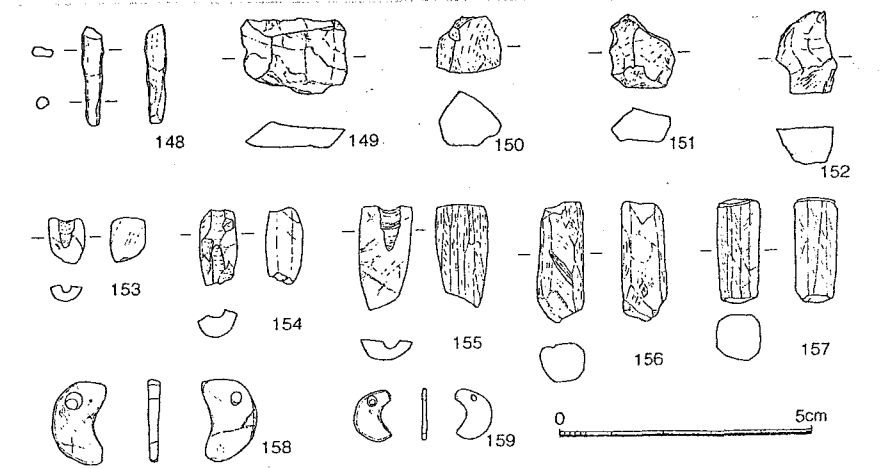
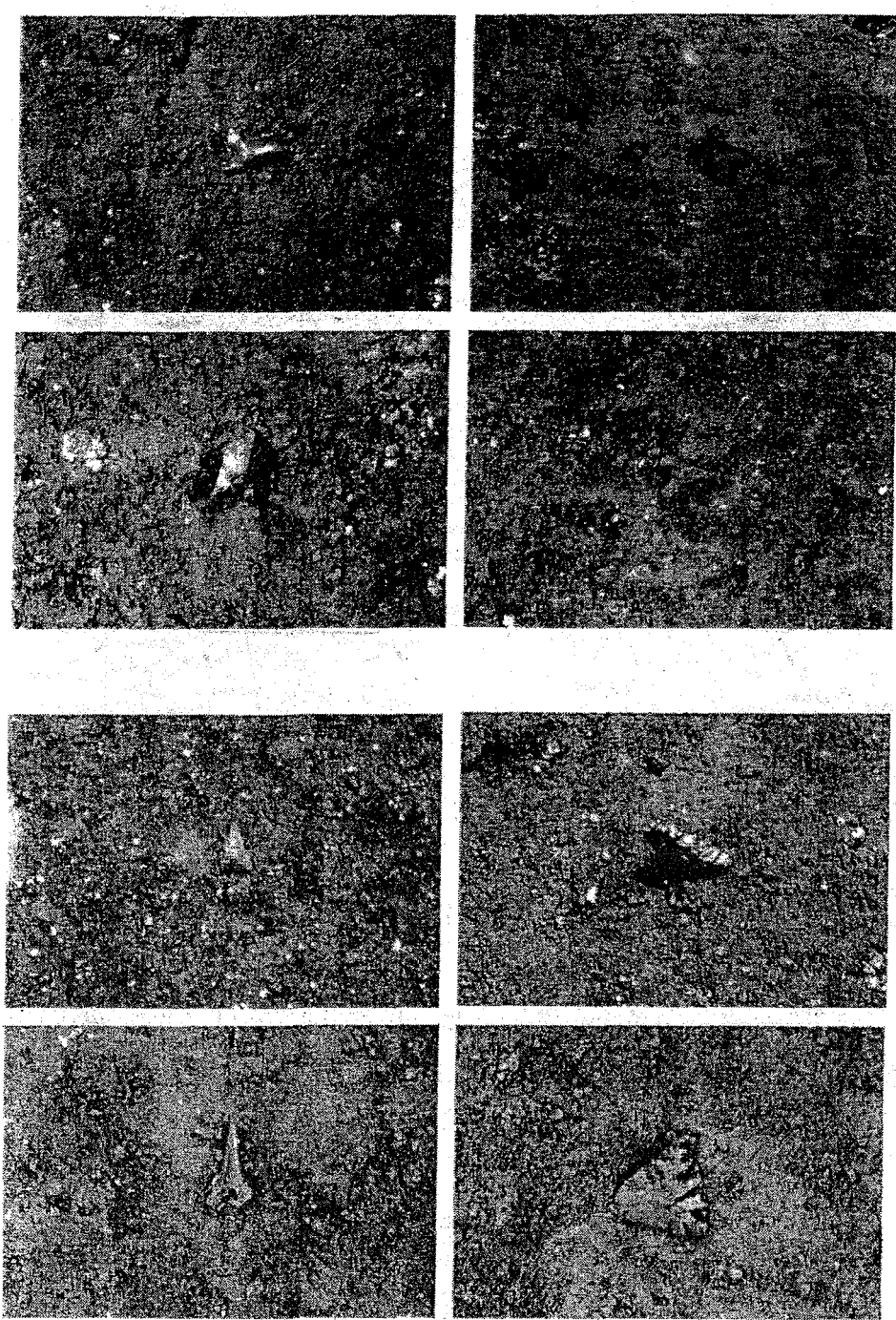


fig.53 4区SB502出土玉作り関連遺物①



		およそ	年前
縄文時代		12000	
	草創期	8000	
	早期	6000	
	前期	5000	
	中期	4000	
	後期	3000	
	晩期	2300	
弥生時代	前期	2000	
	中期	1800	
	後期	1500	

今回の調査で出土したさまざまな石鏃 右下は石匙

- 調査内容
- 第1～3遺構面 13世紀末頃～12世紀 土坑、ピット、流路状遺構など
 - 第4遺構面 弥生時代中期土坑、縄文時代 落ち込み状遺構、土坑、ピット
 - 第5遺構面 縄文時代 土坑、ピット、落ち込み状遺構
 - 第6遺構面 縄文時代 流路状遺構