




C立体駐車場から北須磨支所へのアクセスマップ (エレベーター利用)




C立体駐車場を利用された方は、エレベーターで2階のPATIO 3番館2階の連絡通路まで行ってください




PATIO 3番館2階の連絡通路をお進みください。







つきあたりを左にお進みください。




つきあたりを右にお進みください。




まっすぐ進むと左手にエレベーターがあるので、1階に下りてください。



エレベーターを降りて左手に進み、アーチ状の空間を駅前広場の方向に抜けて、左へ曲がってください。





駅前広場へ出たら、左手の方向
にまっすぐ進んでください。



青い柱のビルに北須磨支所はあ
ります。
北須磨支所はこのビルの4階(市
民課)、5階(保健福祉課)です。

