

各都道府県介護保険担当課（室）
各市町村介護保険担当課（室） 御 中

← 厚生労働省 高齢者支援課、認知症施策・地域介護推進課、老人保健課

介 護 保 険 最 新 情 報

今回の内容

介護保険サービス従事者向けの
感染対策に関する研修について
計 28 枚（本紙を除く）

Vol.888

令和2年11月9日

厚生労働省老健局

高齢者支援課、認知症施策・地域介護推進課、老人保健課

【 貴関係諸団体に速やかに送信いただきますよう
よろしくお願いいたします。 】

連絡先 TEL : 03-5253-1111(内線 3971、3979、3948)

FAX : 03-3595-3670

事務連絡
令和2年11月9日

都道府県
各 指定都市 介護保険担当主管部（局） 御中
中核市

厚生労働省老健局高齢者支援課
認知症施策・地域介護推進課
老人保健課

介護保険サービス従事者向けの感染対策に関する研修について

新型コロナウイルス感染症への対応につきまして、多大なご尽力をいただいておりますこと感謝申し上げます。

介護保険サービスの提供に当たっては、これまで「社会福祉施設等における感染拡大防止のための留意点について（その2）（一部改正）」（令和2年10月15日厚生労働省健康局結核感染症課ほか連名事務連絡）等において、感染拡大防止に向けた留意点等をお示ししているところです。

今般、介護保険サービスに従事する職員がサービスを提供する際に留意すべき感染防止策について、研修プログラム・教材を作成し、公開いたしました。

つきましては、管内の関係団体及び介護事業所等に対して周知をお願いするとともに、都道府県におかれましては、管内市区町村に対する周知をお願いいたします。

なお、今回は教材の一部を公開するものであり、その他の内容についても順次掲載していく予定ですので念のため申し添えます。

記

1. 研修概要

- 目的：介護保険サービスに従事する職員が標準感染予防策と感染発生時の備えを理解し実施できる。
- 対象：介護職員等及び感染管理を教育する立場にある管理者や感染管理対策委員会等（以下、管理者・感染対策教育担当者）の者

○プログラム構成（予定）

上記事務連絡のほか、「訪問介護職員のためのそうだったのか！感染対策」等、サービス類型別に実際のケアの場面での対策について動画によりお示しした内容も含まれており、感染症の基礎から感染発生時の対応まで幅広く学ぶことができる内容になっています

①職員向け

- ・介護サービス提供の場で行う感染対策 【本日公開】
- ・標準予防策と感染経路別予防策 【本日公開】
- ・感染拡大防止のための職員の健康管理 【本日公開】
- ・生活の場における高齢者の健康管理
- ・介護サービスを提供する際の衛生管理
- ・手洗い、個人防護具の適切な使用
- ・感染予防策を踏まえた介護・看護ケア（平常時・感染症流行時・濃厚接触者・陽性者発生時）
- ・家族介護者への支援
- ・感染症による死亡への備え

②管理者・感染対策教育担当者向け

上記①に加えて、以下のプログラムを予定

- ・介護サービス提供の場で行う感染対策（管理者・感染対策教育担当者版）
- ・感染対策マニュアルの見直しによる感染管理体制の改善
- ・感染予防に取り組む職員のメンタルヘルス
- ・感染症発生時の対応
- ・実技演習の進め方

2. 利用方法

以下のサイトよりアクセスしてください。

①職員向け：<https://training.kaigo-kansentaisaku.net/>

②管理者・感染対策教育担当者向け：

https://deli3.study.jp/rpv/external/user_regist.aspx?publish_key=FhegSpYR

操作方法の詳細は別添1及び2を参照

以上

(問合せ先)

○ 本事務連絡について

厚生労働省老健局老人保健課、高齢者支援課

TEL：03-5253-1111（内線3991、3972）

○ 研修教材、研修サイトについて

感染症対応力向上のための研修教材サイト事務局

メールアドレス：kaigo-kansen-kanri@ml.mri.co.jp

※ お問い合わせは、メールにてお願いいたします。

なお、電話でのご相談の場合は、上記メールアドレスに、電話がほしい旨と、連絡先となる電話番号をご記載ください。事務局から折り返しお電話します。

「介護施設・事業所の職員向け感染症対応力向上のための研
修教材配信サイト」

操作マニュアル

目 次

| | |
|---------------------------|---|
| 1. 登録 | 1 |
| ①アクセス | 1 |
| ②アカウント登録情報の入力 | 2 |
| ③登録 | 3 |
| 2. 研修の開始 | 4 |
| ①ログイン入力..... | 4 |
| ②サービス種別の選択 | 5 |
| ③研修教材（単元）の選択..... | 6 |
| ④教材等の選択、動画の視聴開始 | 7 |
| ⑤動画の視聴方法..... | 7 |
| ⑥理解度確認テストの受講 | 8 |
| ⑦テストの採点及び解説による復習の実施 | 8 |
| 3. 研修の終了と再実施 | 9 |
| ①終了 | 9 |
| ②再ログイン | 9 |

1. 登録

①アクセス

下記の URL を入力し、アクセスしてください。

<https://training.kaigo-kansentaisaku.net/>

下記のような「ログイン または 新しいアカウントを作成」画面がでます。

「新しいアカウントを作成」をクリックしてください。

介護施設・事業所の職員向け感染症対策力向上のための研修教材配信サイト

ホーム

ユーザー名

パスワード

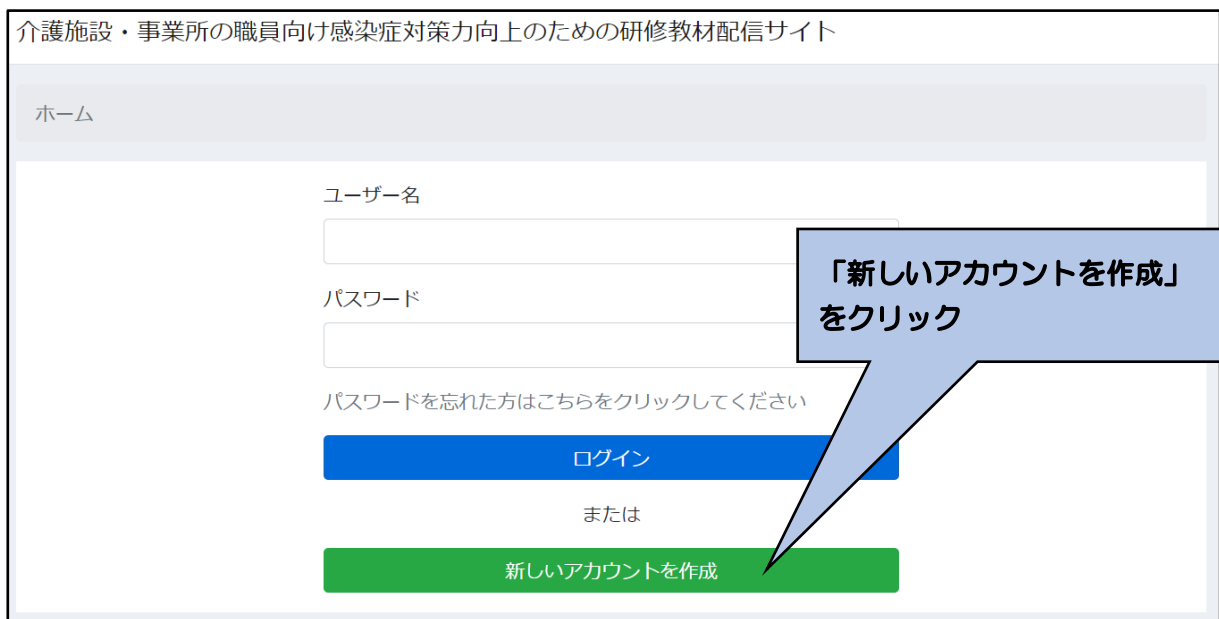
パスワードを忘れた方はこちらをクリックしてください

[ログイン](#)

または

[新しいアカウントを作成](#)

**「新しいアカウントを作成」
をクリック**



②アカウント登録情報の入力

アカウント登録画面が表示されます。

「メールアドレスまたはお好きなユーザー名」、「パスワード」、「年齢」、「職種」、「所属するサービス種別」を入力もしくは選択してください。

○メールアドレスまたはお好きなユーザー名

あなたが使っているメールアドレス、もしくは、お好きなユーザー名を入力してください。利用しているメールアドレスをご登録いただくと、パスワードを忘れてしまった場合に、パスワードの再発行が可能です。(メールアドレスに、パスワードの再発行のための連絡がいきます) メールアドレス以外の場合は、パスワードを忘れてしまった場合は、新たにアカウント登録をしていただく必要があります。(以前のアカウントの情報は引き継がれません)

メールアドレス以外の任意の番号は、すでに同じ番号が登録されている場合、その旨の通知が出るので、別の番号に変更してください。11桁の任意の番号を使用されることを推奨します。

○パスワード

8文字以上の半角英記号の組み合わせを入力してください。

○年齢

10歳代、20歳代、30歳代、40歳代、50歳代、60歳以上から、該当する年齢を選択してください。

○職種

介護職、看護職、リハビリテーション職、ケアマネジャー、生活相談員、事務職、その他から、該当する職種を選択してください。

○所属するサービス種別

あなたが従事している施設・事業所のサービス種別について、以下の中から該当するサービスを選択してください。その他を選択した場合は、その内容を具体的に記載してください。

訪問介護、訪問入浴介護、訪問看護、訪問リハビリテーション、通所介護、通所リハビリテーション、短期入所生活介護、短期入所療養介護、特定施設、住宅型有料老人ホーム・サービス付き高齢者住宅、福祉用具貸与、居宅介護支援、介護福祉施設、介護保健施設、介護医療院、介護療養施設、定期巡回・随時対応型訪問介護看護、夜間対応型訪問介護、認知症対応型通所介護、療養通所介護、小規模多機能型居宅介護、看護小規模多機能型居宅介護、認知症対応型共同生活介護、その他

介護施設・事業所の職員向け感染症対策力向上のための研修教材配信サイト

ホーム / アカウント登録

フォームに必要事項を入力してアカウントを作成ボタンをクリックしてください。
メールアドレスをご登録いただくと、パスワードを忘れてしまった場合にパスワードの再発行が可能です。

メールアドレスまたはお好きなユーザー名

パスワード

年齢

職種

所属するサービス種別

アカウントを作成

③登録

「②アカウント登録情報の入力」が終了したら、「アカウントを作成」をクリックしてください。

介護施設・事業所の職員向け感染症対策力向上のための研修教材配信サイト

ホーム / アカウント登録

フォームに必要事項を入力してアカウントを作成ボタンをクリックしてください。
メールアドレスをご登録いただくと、パスワードを忘れてしまった場合にパスワードの再発行が可能です。

メールアドレスまたはお好きなユーザー名

パスワード

年齢

職種

所属するサービス種別

[アカウントを作成](#)

「アカウントを作成」をクリック

下記画面に移行します。

以上で登録は完了です。

このあと、「ホームページ」をクリックいただければ、教材等の画面に移行します。

介護施設・事業所の職員向け感染症対策力向上のための研修教材配信サイト

ホーム / アカウント登録 / 登録完了

アカウントの登録が完了しました。
ご登録いただいたユーザー名・パスワードを使ってログインしてください。

[ホームページ](#)

2. 研修の開始

①ログイン入力

下記にアクセスしてください。

次に、登録したユーザー名とパスワードを入力してください。

「ログイン：をクリックしてください。

アクセス先：https://training.kaigo-kansentaisaku.net/

介護施設・事業所の職員向け感染症対策力向上のための研修教材配信サイト

ホーム

ユーザー名

パスワード

パスワードを忘れた方はこちらをクリックしてください

ログイン

または

新しいアカウントを作成

ユーザー名とパスワードを入力

「ログイン」をクリック

※パスワードを忘れてしまった場合

ア メールアドレスを登録している場合のみ、対応できます。その他の方は、「新しいアカウントを作成」から開始してください。

イ 「パスワードを忘れた方はこちらをクリックしてください」をクリックしてください。（下記のような「パスワードリセット受付完了」画面が表示されます）

ウ ユーザー名として登録しているメールアドレスに、事務局からメールが送られますので、その記載に応じて、再度、パスワード等の設定を行ってください。

介護施設・事業所の職員向け感染症対策力向上のための研修教材配信サイト マニュアル

ホーム / パスワードリセット / 受付完了

パスワードリセット受付完了

ご登録いただいたメールアドレスにパスワードリセットのご案内を送信しました。
48時間以内にメールに記載されているURLをクリックしてパスワードの再登録を完了してください。

宛先メールアドレス

送信日時

しばらく経ってもメールが届かない場合には、下記をご確認ください

| よくある原因 | 確認ポイント |
|-----------------------|-----------------------------------------------------------------------------------------------------------------------|
| ご入力いただいたメールアドレスが正しくない | お手数ですが、正しいメールアドレスを使ってアカウントを登録しなおしてください |
| 迷惑メール扱いになっている | お使いのメールソフトの迷惑メールボックスにメールが届いていないかご確認ください。 |
| 受信拒否設定がされている | お使いのメールソフトや、インターネットプロバイダーの設定で、受信可能なメールアドレスが制限されている可能性があります。設定をご確認のうえ、@kaigo-kansentaisaku.netからのメールを受信できるように設定してください。 |

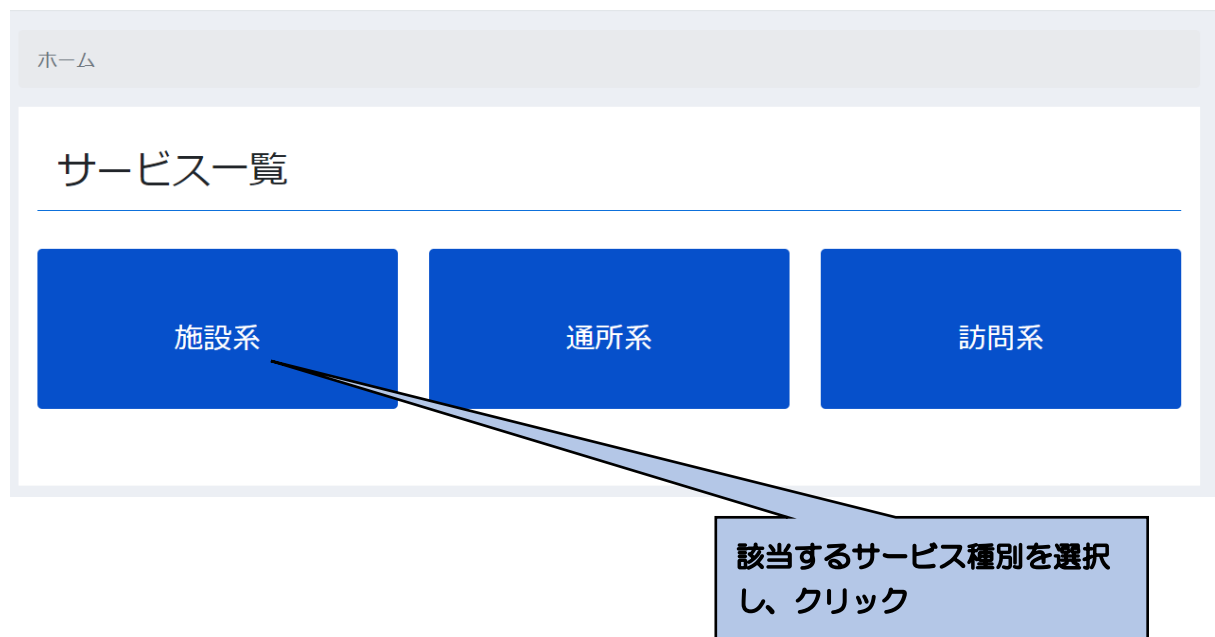
②サービス種別の選択

サービス一覧画面が表示されます。

貴施設・事業所の該当するサービス種別（施設系、通所系、訪問系）を選択してください。単元等の一覧画面に移行します。

なお、他にもいくつかの機能があります。

ログアウト：研修を終える際は、「ログアウト」をクリックしてください。ユーザー名、パスワードの入力画面に移行します。



③研修教材（単元）の選択

サービスを選択すると、そのサービス種別の研修の単元、タイトル、動画視聴、テキストDL（ダウンロード）、理解度確認テストDL（ダウンロード）、試験解説DL（ダウンロード）が表示されます。

受講したい単元のタイトルをクリックしてください。

単元選択 - 施設系

受講したい単元を選択してください。

| 単元 | タイトル | 動画視聴 | テキストDL | 理解度確認テストDL | 試験解説DL |
|----|-------------------------------------------------|--------------------------|--------------------------|--------------------------|--------------------------|
| A | 生活を支えるための感染対策 | <input type="checkbox"/> | <input type="checkbox"/> | <input type="checkbox"/> | <input type="checkbox"/> |
| B | 標準予防策と感染経路別予防策 | <input type="checkbox"/> | <input type="checkbox"/> | <input type="checkbox"/> | <input type="checkbox"/> |
| C | 感染拡大防止のための職員の健康管理 | <input type="checkbox"/> | <input type="checkbox"/> | <input type="checkbox"/> | <input type="checkbox"/> |
| D | 生活の場における高齢者の健康管理 | <input type="checkbox"/> | <input type="checkbox"/> | <input type="checkbox"/> | <input type="checkbox"/> |
| E | 介護サービスを提供する際の衛生管理 | <input type="checkbox"/> | <input type="checkbox"/> | <input type="checkbox"/> | <input type="checkbox"/> |
| F | 手洗い、個人防護具の適切な使用 | <input type="checkbox"/> | <input type="checkbox"/> | <input type="checkbox"/> | <input type="checkbox"/> |
| G | 感染予防策を踏まえた介護・看護ケア（平常時・感染症流行時） | <input type="checkbox"/> | <input type="checkbox"/> | <input type="checkbox"/> | <input type="checkbox"/> |
| H | 感染症発生時の介護・看護ケア（濃厚接触者・陽性者発生時を含む） | <input type="checkbox"/> | <input type="checkbox"/> | <input type="checkbox"/> | <input type="checkbox"/> |
| I | 家族介護者への支援 | <input type="checkbox"/> | <input type="checkbox"/> | <input type="checkbox"/> | <input type="checkbox"/> |
| J | 感染症による死亡への備え | <input type="checkbox"/> | <input type="checkbox"/> | <input type="checkbox"/> | <input type="checkbox"/> |

受講したい単元のタイトルをクリック

④教材等の選択、動画の視聴開始

選択した教材について、以下の画面が表示されます。動画の視聴、教材テキストのダウンロード、テスト問題ダウンロード、テスト解説ダウンロードができます。

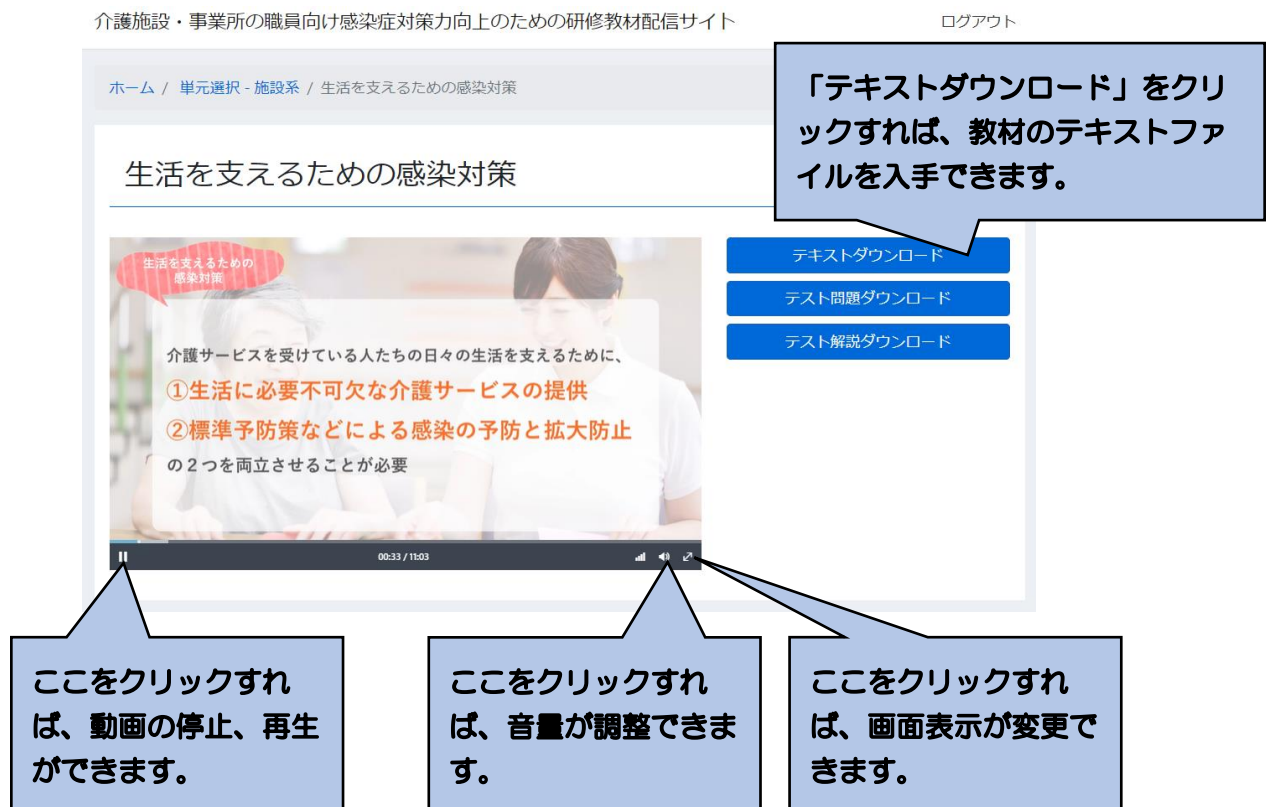
まずは、動画を視聴します。画面中央の「▶」をクリックすると、動画が開始されます。



⑤動画の視聴方法

視聴にあたり、下記のように「停止」「再生」、音量の調整、画面の調整ができます。

手元でテキスト教材を見ながら視聴したい場合は、「テキストダウンロード」をクリックし、教材のテキストファイル（PDF）をダウンロードして活用ください。



⑥理解度確認テストの受講

「テスト確認用ダウンロード」をクリックして、問題用紙をダウンロードし、画面でみる、あるいは印刷してテスト問題を読み、回答を手元に用意した紙あるいはノート等に記載してください。



⑦テストの採点及び解説による復習の実施

理解度確認テストを全部終了したら、「テスト解説ダウンロード」をクリックし、テストの正答をもとに、回答結果を採点するとともに、テストの解説を読み復習してください。単元等の一覧画面のチェックテスト欄に、終了のマークがつきます。



3. 研修の終了と再実施

①終了

受講を終了したい場合は、画面右上にある「ログアウト」をクリックしてください。

次回、登録しているメールアドレスもしくは任意の番号、パスワードでログインすれば、研修の受講情報等は保持されますので、未実施の教材やテストの実施状況がわかります。

終了する場合は、「ログアウト」をクリック

介護施設・事業所の職員向け感染症対策力向上のための研修教材配信サイト

ログアウト

ホーム / 単元選択 - 施設系

単元選択 - 施設系

受講したい単元を選択してください。

| 単元 | タイトル | 動画視聴 | テキストDL | 理解度確認テストDL | 試験解説DL |
|----|-------------------|--------------------------|-------------------------------------|--------------------------|--------------------------|
| A | 生活を支えるための感染対策 | <input type="checkbox"/> | <input checked="" type="checkbox"/> | <input type="checkbox"/> | <input type="checkbox"/> |
| B | 標準予防策と感染経路別予防策 | <input type="checkbox"/> | <input type="checkbox"/> | <input type="checkbox"/> | <input type="checkbox"/> |
| C | 感染拡大防止のための職員の健康管理 | <input type="checkbox"/> | <input type="checkbox"/> | <input type="checkbox"/> | <input type="checkbox"/> |

②再ログイン

2回目以降は、本マニュアルの4頁を参照ください。

まだ受講していない単元の動画を視聴する、あるいは、理解度確認テストを実施する場合は、単元選択の画面の受講マークの有無で確認することができます。なお、動画視聴は、動画を一部でも再生した場合、テキストや理解度確認テスト、試験解説は一度でもダウンロードした場合に、マークが付与されます。

動画やテキスト、テスト、開設は何回でも視聴、ダウンロードができます。

介護施設・事業所の職員向け感染症対策力向上のための研修教材配信サイト

ログアウト

ホーム / 単元選択 - 施設系

単元選択 - 施設系

受講したい単元を選択してください。

| 単元 | タイトル | 動画視聴 | テキストDL | 理解度確認テストDL | 試験解説DL |
|----|-------------------|-------------------------------------|-------------------------------------|--------------------------|--------------------------|
| A | 生活を支えるための感染対策 | <input checked="" type="checkbox"/> | <input checked="" type="checkbox"/> | <input type="checkbox"/> | <input type="checkbox"/> |
| B | 標準予防策と感染経路別予防策 | <input type="checkbox"/> | <input type="checkbox"/> | <input type="checkbox"/> | <input type="checkbox"/> |
| C | 感染拡大防止のための職員の健康管理 | <input type="checkbox"/> | <input type="checkbox"/> | <input type="checkbox"/> | <input type="checkbox"/> |

動画視聴、ダウンロードの実施状況がわかります。

本サイトに関する問い合わせ先

「介護施設・事業所の職員向け感染症対応力向上のための研修教材配信サイト」事務局

連絡先メールアドレス：kaigo-kansen-shokuin@ml.mri.co.jp

※感染症による今日の状況を踏まえ、大変申し訳ありませんが、お問い合わせは、メールにてお願いいたします。

なお、電話でのご相談の場合は、上記メールアドレスに、電話がほしい旨と、連絡先となる電話番号をご記載いただければ、事務局から折り返しお電話させていただきます。

「感染症対応力向上のための研修教材サイト
(管理者・感染対策教育担当者用)」

操作マニュアル

令和 2 年 11 月 9 日版

目 次

| | |
|---------------------------------|----|
| 1. 最初の登録 | 1 |
| ①アクセス | 1 |
| ②アカウント登録情報の入力 | 1 |
| ③登録 | 2 |
| 2. 登録完了手続き | 3 |
| ①登録したメールアドレスへの事務局からのメール送信 | 3 |
| ②アカウント登録の完了手続き | 3 |
| ③（推奨）サイトの URL の保存 | 3 |
| 3. 研修の開始 | 4 |
| ①ログイン入力 | 4 |
| ②サービス種別の選択 | 5 |
| ③研修の開始（教材（動画）の視聴開始） | 6 |
| ④研修の実施（教材（動画）の視聴） | 7 |
| ⑤チェックテストの受講 | 8 |
| 4. 研修の終了と再実施 | 10 |
| ①終了 | 10 |
| ②再ログイン | 10 |

1. 最初の登録

①アクセス

下記の URL を入力し、アクセスしてください。

`https://deli3.study.jp/tpv/external/user_regist.aspx?publish_key=FhegSpYR`

注：本マニュアルが以下に配置されておりますので、上記のアクセス先となる URL を直接入力することが大変な場合は、マニュアルを用いて、コピー、ペースト（貼付け）にご活用ください。

<https://dkktpdstudyjp.akamaized.net/manual.pdf>

②アカウント登録情報の入力

「アカウント登録情報入力」画面がでます。以下を入力してください。「ユーザID（事業所番号）」、「氏名」、「メールアドレス」、「パスワード」、「法人名・事業所名」は必須の入力項目になります。

ユーザID：貴施設・事業所の介護保険の事業所番号（10桁）を半角で入力してください。

氏名：お名前を入力してください

メールアドレス：メールアドレスを、半角英数で入力してください。（確認）も含め、2度入力してください。なお、このメールアドレスは、パスワードを忘れた場合に使用いたします。

パスワード：パスワードを 4 文字以上 30 文字以内の半角英数字及び記号で入力してください。（確認）も含め、2度入力してください。

会社名：貴施設・事業所の法人名および事業所名を入力してください。

役職：あなたの貴施設・事業所における役職を入力してください。例えば、施設長、管理者、事業所長、事務長、研修担当責任者等です。

アカウント登録情報入力

※本サイトから発信されるメールが、迷惑メールフォルダに入ったり、受信拒否される場合があります。返信メールが届かない場合は再度迷惑メールフォルダのご確認をお願い致します。

ユーザID 必須 KT- ユーザID
10桁の事業所番号を半角でお書きください。

氏名 必須 氏名
管理者の方のお名前をお書きください。

メールアドレス 必須 メールアドレス
メールアドレスを半角英数でお書きください。

メールアドレス (確認) 必須 メールアドレス (確認)
再度メールアドレスを半角英数でお書きください。

パスワード 必須 パスワード
パスワードを半角英数でお書きください。

パスワード (確認) 必須 パスワード (確認)
再度パスワードを半角英数でお書きください。

会社名 必須 会社名
法人名及び事業所名をお書きください。

役職 任意 役職
管理者の役職をお書きください。

③登録

「②アカウント登録情報の入力」(ユーザID(事業所番号)から、貴施設・事業所の法人名および事業所、役職まで入力が終了したら、個人情報保護方針を確認し、「内容を確認しました。同意します。」をチェックし、「登録する」をクリックしてください。

The image shows a registration form with the following elements:

- 会社名 必須** (Company Name Required): Input field with placeholder text "会社名" and a note "法人名及び事業所名をお書きください。" (Please enter the legal name and business name).
- 役職 任意** (Position Optional): Input field with placeholder text "役職" and a note "管理者の役職をお書きください。" (Please enter the administrator's position).
- 個人情報保護方針** (Privacy Policy): A link to view the policy.
- 内容を確認しました。同意します。 (I have confirmed the contents and agree.)
- 登録する** (Register) button.

Two callout boxes provide instructions:

- Callout 1: 「個人情報保護方針」を確認のうえ、ここを、チェック (After confirming the "Privacy Policy", check this box)
- Callout 2: 「登録する」をクリック (Click "Register")

下記画面に移行します。

以上で登録は完了です。このあと、入力いただいたメールアドレスに確認メールが送られます。24時間以内にメール本文内の本登録用URLをクリックいただくと登録が完了します。なお、メール到着までには、5～10分程度かかる場合があります。

The image shows a confirmation screen with the following text:

仮登録完了

ご入力いただいたメールアドレスに確認メールを送信致しました。(登録はまだ完了していません)
24時間以内にメール本文内の本登録用URLをクリックいただくと登録が完了致します。

※メール到着に5～10分ほどかかる場合がございます。

2. 登録完了手続き

①登録したメールアドレスへの事務局からのメール送信

「1. 最初の登録」が終了後、登録したメールアドレスに、『感染対策研修プログラム』名で、「件名：ユーザ登録のお願い」の下記のようなメールが送られてきます。



②アカウント登録の完了手続き

①のメールを受信したら、メールにある「https://～」をクリックしてください。下記の画面が表示されますので、登録が完了となります。



③（推奨）サイトの URL の保存

②で表示された画面から、「<https://deli3.study.jp/rpv/?code=KT>」をコピーして保存しておく、もしくは、アクセスをして表示された以下の画面のアドレスを保存（例えば、「お気に入り」に登録 など）しておく、次回以降のアクセスの際、便利になります

感染症対策力向上のための
研修教材配信サイト

| |
|----------------------|
| KT- |
| パスワード |
| ログイン |

[ユーザID/パスワードを忘れてしまった方はこちら](#)

3. 研修の開始

①ログイン入力

下記にアクセスしてください。

まず、登録した ID（「貴施設・事業所の介護保険の事業所番号（10 桁）」を「KT- 」の後ろに入力してください。次に、登録したパスワードを入力し、ログインしてください。

アクセス先： <https://deli3.study.jp/rpv/?code=KT>

感染症対策力向上のための
研修教材配信サイト

ユーザID（事業所番号）と
パスワードを入力

KT-

パスワード

ログイン

ユーザID/パスワードを忘れてしまった方はこちら

※ユーザ ID、パスワードを忘れてしまった場合

ア 「ユーザ ID・パスワードを忘れてしまった方はこちら」をクリックしてください。
下記の画面が表示されます。

本システムでご利用になっているメールアドレスを入力して「確認」ボタンをクリックしてください。

メールアドレス

確認 キャンセル

登録したメールアドレスを
入力

イ 登録の際に記載したメールアドレスを入力し、「確認」をクリックしてください。

ウ 登録しているメールアドレスに、事務局からメールが送られますので、その記載に応じて、再度、パスワード等の設定を行ってください。

②サービス種別の選択

「感染症対策力向上のための研修教材配信サイト」のトップ画面が表示されます。
貴施設・事業所の該当するサービス種別（通所系、施設系、訪問系）を選択してください。単元等の一覧画面に移行します。

なお、他にもいくつかの機能があります。

ログアウト：研修を終える際は、「ログアウト」をクリックしてください。ID、パスワードの入力画面に移行します。

インフォメーション：「感染症対策力向上のための研修教材配信サイト」に関するお知らせ等を表示します。

環境設定：ご登録のメールアドレス、パスワードを変更できます。

感染症対策力向上のための
研修教材配信サイト

KT-test06 ログアウト

全てのタグ キーワード入力 検索

絞り込みなし

通所系 0% 通所系

施設系 0% 施設系

訪問系 0% 訪問系

無期限

無期限

無期限

インフォメーション >

環境設定 >

ヘルプ >

該当するサービス種別を選択し、クリック

③研修の開始（教材（動画）の視聴開始）

受講したい単元を選択し、クリックしてください。さらに、「受講開始」をクリックしてください。動画が開始されます。

「A 生活を支えるための感染対策」とその下の「チェックテスト」が一つのセットになっています。まず、「A 生活を支えるための感染対策」を選択し、教材の視聴をしたうえで、「チェックテスト」を選択し、受講してください。

なお、「参考資料」をクリックすると、単元に対応したテキスト教材がダウンロードできます。

※その他の機能について

ヘルプ：本マニュアルを掲載しています。



注：上記が、「単元等の一覧画面」に該当します。



④研修の実施（教材（動画）の視聴）

教材の視聴を開始してからは、「一時停止・再開」、「コマ送り」、「コマ戻し」のほか、「中断」も可能です。

最後まで視聴が終了したら、「終了」をクリックし、「OK」をクリックしてください。単元等の一覧画面に戻ります。

受講が終了した単元（教材、チェックリスト）には、下図のように単元等の一覧画面の該当する箇所にマークがつきます。ただし、受講途中で「終了」をクリックしても、マークがつきますので、ご注意ください。

The screenshot shows a video player with a white content area. The content area has two orange headers: '学習目標' (Learning Objectives) and 'プログラム概要' (Program Overview). The '学習目標' section contains the text: '介護サービスを受けている方たちの生活を支えるために、感染対策を行う重要性が理解できる。' (To support the lives of those receiving nursing services, it is important to understand the importance of infection control measures). The 'プログラム概要' section contains a checklist: '✓ 受講時間の目安 : 11分', '✓ 修了テスト : 有り', and '✓ 音声有無 : 有り'. The video player controls at the bottom include a progress bar, play/pause, stop, and next buttons. Callouts point to these buttons: 'コマ戻しができます。' (Previous button), '一時停止、再開ができます。' (Play/Pause button), and 'コマ送りができます。' (Next button). Two larger callouts describe the '中断' (Pause) and '終了' (End) buttons: '教材が中断し、続けて「OK」をクリックすると、終了して、単元等の一覧画面に戻ります。' (When you click 'Pause', the video will pause, and clicking 'OK' will return you to the unit overview screen.) and '教材が終了します。続けて「OK」をクリックすると、単元等の一覧画面に戻り、終了した単元にマークがつきます。' (When the video ends, clicking 'OK' will return you to the unit overview screen, and a mark will be placed on the completed unit.)

受講が終了すると、終了が表示されます。

The screenshot shows a course overview page titled 'スタッフ用研修プログラム (2020年11月9日公開)'. It lists several units, each with a completion icon (a green circle with a white checkmark) and a three-dot menu icon. The units are: 'A生活を支えるための感染対策', 'チェックテスト', 'B標準予防策と感染経路別予防策', 'チェックテスト', 'C感染拡大予防のための職員の健康管理', and 'チェックテスト'. Below the list are links for '以降順次公開' and '管理者用プログラム'.

⑤チェックテストの受講

ア チェックテストの選択と受講開始

単元の動画による学習が終了してから、該当する単元の「チェックテスト」をクリックし、「受講開始」をクリックしてください。



イ テストの実施と採点

テスト問題を読んで、それぞれ「○」「×」を選択してください。全て回答が終了したら、一番下の「採点」をクリックしてください。



ウ 採点結果の表示と解説による学習

回答した採点結果が、下記のように表示されます。

不正解であった設問の解説を確認し、復習してください。正解であった設問であっても、解説を読んで復習ができます。

チェックテスト

| | |
|--------|---------------------|
| # 実施回 | 1回 |
| 📅 実施日 | 2020/11/07 14:22:06 |
| 🕒 実施時間 | 00:04:37 |
| 📄 合格 | 合格 |
| ☆ 得点 | 2点 / 4点 |
| 📊 得点率 | 50% |

| 設問 | 解答 | 正解 | 正誤 | 配点 | 問題 | 解説 |
|----|----|----|-------|----|----|----|
| 1 | ○ | ○ | ✔️ 正解 | 1 | 問題 | 解説 |
| 2 | ○ | ○ | ✔️ 正解 | 1 | 問題 | 解説 |
| 3 | ○ | × | ❌ 不正解 | 1 | 問題 | 解説 |
| 4 | × | ○ | ❌ 不正解 | 1 | 問題 | 解説 |

設問の「解説」をクリックすると、答えと解説が表示されます。

閉じる

エ チェックテストの終了

チェックテストの採点結果の右下の「閉じる」をクリックすれば、単元等の一覧画面に戻ります。

単元等の一覧画面のチェックテスト欄に、終了のマークがつきます。

チェックテスト

| | |
|--------|---------------------|
| # 実施回 | 1回 |
| 📅 実施日 | 2020/11/07 14:22:06 |
| 🕒 実施時間 | 00:04:37 |
| 📄 合格 | 合格 |
| ☆ 得点 | 2点 / 4点 |
| 📊 得点率 | 50% |

| 設問 | 解答 | 正解 | 正誤 | 配点 | 問題 | 解説 |
|----|----|----|-------|----|----|----|
| 1 | ○ | ○ | ✔️ 正解 | 1 | 問題 | 解説 |
| 2 | ○ | ○ | ✔️ 正解 | 1 | 問題 | 解説 |
| 3 | ○ | × | ❌ 不正解 | 1 | 問題 | 解説 |
| 4 | × | ○ | ❌ 不正解 | 1 | 問題 | 解説 |

「閉じる」をクリックすると、単元等の一覧画面に戻ります。

閉じる

4. 研修の終了と再実施

①終了

受講を終了したい場合は、単元等の一覧画面などの右上にある「ログアウト」をクリックしてください。

次回、登録しているID、パスワードでログインすれば、研修の受講情報等は保持されますので、未実施の教材やチェックテストがわかります。

終了する場合は、「ログアウト」をクリック

感染症対策力向上のための
研修教材配信サイト

KT-test06 ログアウト

施設系

スタッフ用研修プログラム (2020年11月9日公開)

- A生活を支えるための感染対策
- チェックテスト
- B標準予防策と感染経路別予防策
- チェックテスト

- インフォメーション
- メンタリングボックス
- よくある質問
- ヘルプ

②再ログイン

2回目以降は、本マニュアルの4頁を参照ください。

まだ受講していない単元を視聴する、あるいは、チェックテストを実施する場合は、単元等一覧画面の受講マークの有無で確認することができます。

受講済み（但し、受講途中であっても）「終了」をクリックしている場合にも記載されるのでご注意ください。

未受講の教材です。

スタッフ用研修プログラム (2020年11月9日公開)

- A生活を支えるための感染対策
- チェックテスト
- B標準予防策と感染経路別予防策
- チェックテスト
- C感染拡大予防のための職員の健康管理
- チェックテスト

以降順次公開

管理者用プログラム

本サイトに関する問い合わせ先

「感染症対応力向上のための研修教材サイト（管理者・感染対策教育担当者用）」事務局

連絡先メールアドレス：kaigo-kansen-kanri@ml.mri.co.jp

※感染症による今日の状況を踏まえ、大変申し訳ありませんが、お問い合わせは、メールにてお願いいたします。

なお、電話でのご相談の場合は、上記メールアドレスに、電話がほしい旨と、連絡先となる電話番号をご記載いただければ、事務局から折り返しお電話させていただきます。

令和2年11月11日

各高齢者福祉施設長
様
各介護サービス事業者

兵庫県新型コロナウイルス感染症対策本部
本部長（兵庫県知事） 井戸 敏三

感染防止対策の徹底と職員への注意喚起について

平素は、新型コロナウイルス感染症対策に格別のご理解とご協力をいただき厚くお礼申し上げます。

兵庫県内の新型コロナウイルスの新規感染者数は、1日当たり40人を超え、「感染拡大期2」となっています。これまでに、医療機関や高齢者施設その他事業所等でクラスターが発生し、感染者数は増加傾向にあります。

感染拡大を防止するため、各施設においては、施設・事業所内感染対策の取り組みのほか、職員の勤務時間内外での、「3つの密」（密閉、密集、密接）の回避など、「感染防止対策の徹底」に取り組んでいただくとともに、感染リスクが高まるとされる次の「5つの場面」について、職員への注意喚起をお願いします。

- 1 飲酒を伴う懇親会等
- 2 大人数や長時間におよぶ飲食
- 3 マスクなしでの会話
- 4 狭い空間での共同生活
- 5 休憩室、喫煙所、更衣室等

また、ウイルスの持ち込みを避けるために、特に次の事項にご注意ください。

- ・ 職員の行動や健康管理の徹底
- ・ 面会者、出入りの委託業者に対する注意喚起

なお、施設・事業所内での感染等が疑われる事案が発生した場合は、速やかに管轄健康福祉事務所・保健所に連絡いただきますよう重ねてお願いいたします。

引き続き、皆様の感染防止へのご理解とご協力をお願いします。

兵庫県新型コロナウイルス感染症対策本部事務局
(兵庫県 災害対策課 Tel : 078-362-9833)