下水道属性情報の凡例について

本管記載説明

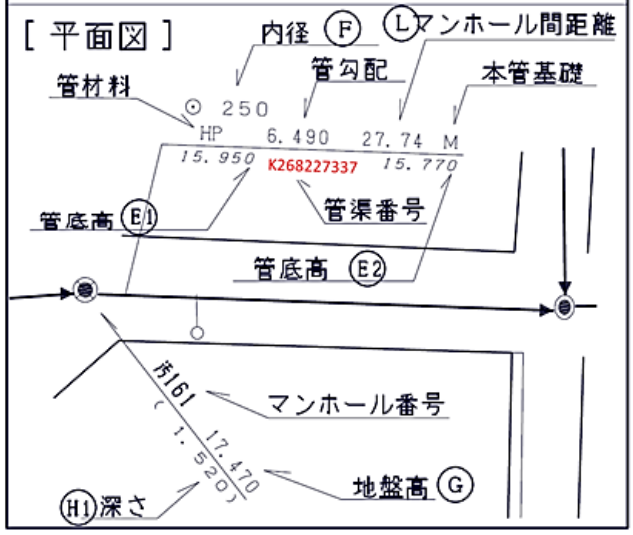

［縦断図］

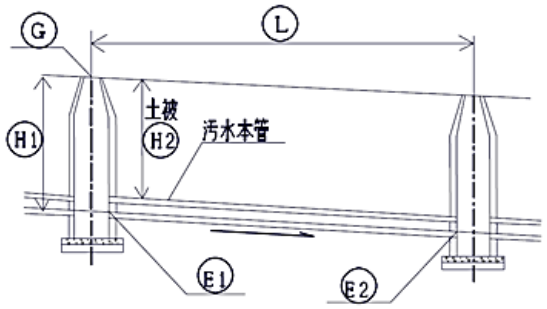

●深さ（人孔深）：
地盤高 (G) ― 管底高 (E1) ＝深さ (H1)
（17．470－15．950＝1．520）

●土被り：
深さ (H1) ―本管径 (F) ―本管厚 (B) ＝土被り (H2)
（1．520－0．25－0．032＝1．238）
ヒューム管で内径２５０ｍｍ (F) の時、
管厚は３２ｍｍ (B)

●表示単位
地盤高（ｍ）管底高（ｍ）管内径（ｍｍ）勾配(1/1000)

※ 高さの数値は、K．O．P．を基準面に表示しています。
T．P．に換算する場合は、1．3479を引いて下さい。

※農業集落排水処理施設管路施設（管渠番号　農〇〇）の高さの数値は、T.P.を基準面に表示しています。

取付管・接続ます記載説明

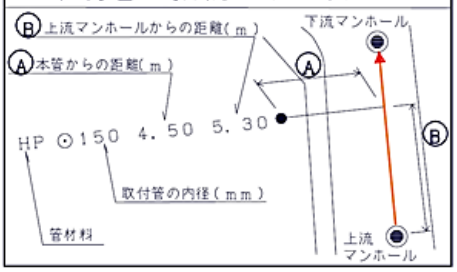

管　凡　例

―→	汚　水　管
―→	圧　送　管
―→	水　管　橋 伏　越　管

マンホール・ます種別凡例

◉	１号マンホール
◉	１号マンホール（Ｖ型）
○	２号マンホール
◎	３号マンホール
◎	特１号人孔
◉	楕円マンホール
△	特殊６００人孔
⊗	特殊４５０人孔
▱	特殊マンホール
▭	矩形マンホール
▭	矩形渠用マンホール（コンクリート打ち）
▭	矩形渠用マンホール（ブロック積み）
Ⓟ	マンホールポンプ
●―	宅地桝（蓋が宅地用のもの）
○―	公道桝（蓋が車道用のもの）
▯―	法面防護宅地桝
◫	小口径塩ビマンホール