

神戸市感染症情報

<報告> 性感染症病原体定点報告(8月分集計)
病原体検出状況報告(8月分集計)

事務局 神戸市保健所予防衛生課

〒650-8570 神戸市中央区加納町6-5-1
Tel:078(322)6789 Fax:078(322)6763

<報告> 性感染症病原体定点報告 (8月分集計)

2020年8月の性感染症 (STD) 定点からの報告数は、性器クラミジア感染症30件、性器ヘルペスウイルス感染症15件、尖圭コンジローマ5件、淋菌感染症11件です。性器クラミジア感染症の患者が最も多く、毎月約20~30件の報告があります。
なお、全体の傾向としては、過去6か月と比較して横ばいに推移しています。

[2020年8月受診の患者数報告]

総報告定点数 12ヶ所
総設置定点数 12ヶ所

(内訳) 東灘1,灘1,中央1,兵庫1,
北2,長田1,須磨1,垂水2,西2

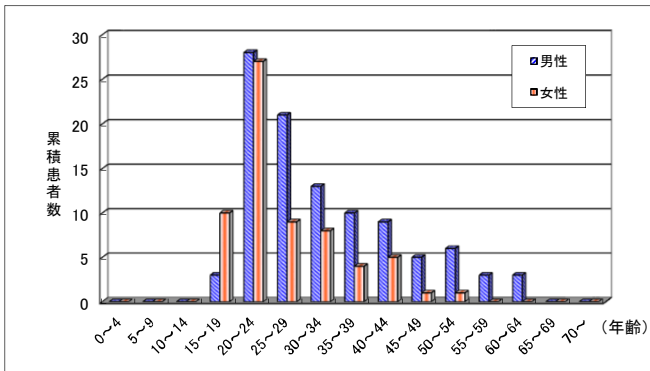
| STD定点情報 | | 患者年齢層 | | | | | | | | | | | | | | | 合計 |
|---------------|----|-------|-----|-------|-------|-------|-------|-------|-------|-------|-------|-------|-------|-------|-------|-----|----|
| 病名 | 性別 | 0~4 | 5~9 | 10~14 | 15~19 | 20~24 | 25~29 | 30~34 | 35~39 | 40~44 | 45~49 | 50~54 | 55~59 | 60~64 | 65~69 | 70~ | |
| 性器クラミジア感染症 | 男 | | | | | 5 | 3 | 5 | 1 | 1 | 1 | 3 | 1 | | | | 20 |
| | 女 | | | | 1 | 4 | | 2 | 1 | 1 | | 1 | | | | | 10 |
| 性器ヘルペスウイルス感染症 | 男 | | | | | 2 | 1 | 1 | 1 | | | | | | 3 | | 7 |
| | 女 | | | | | 2 | 1 | 2 | | 1 | | | | 1 | 1 | | 8 |
| 尖圭コンジローマ | 男 | | | | 1 | | 2 | | 1 | | | | | | | | 4 |
| | 女 | | | | | | 1 | | | | | | | | | | 1 |
| 淋菌感染症 | 男 | | | | 1 | 3 | 1 | 3 | 1 | | | 1 | | | | | 10 |
| | 女 | | | | | 1 | | | | | | | | | | | 1 |

<その他の感染症情報>

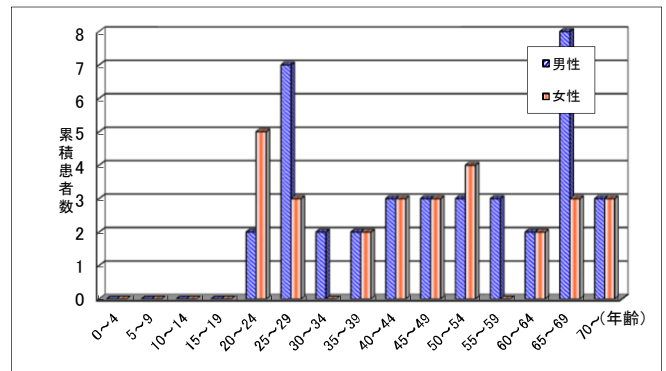
トリコモナス膣炎7例：20~24歳 3例、25~29歳 1例、30~34歳 1例、45~49歳 1例、55~59歳 1例
Wai1例：22歳

[直近6か月間の累積患者報告数 (2020年3月~2020年8月)]

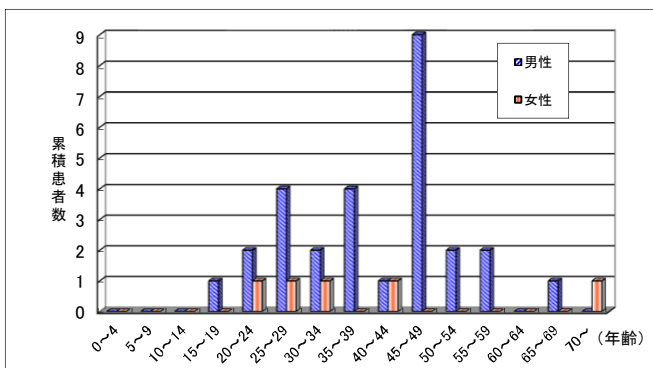
1. 性器クラミジア感染症



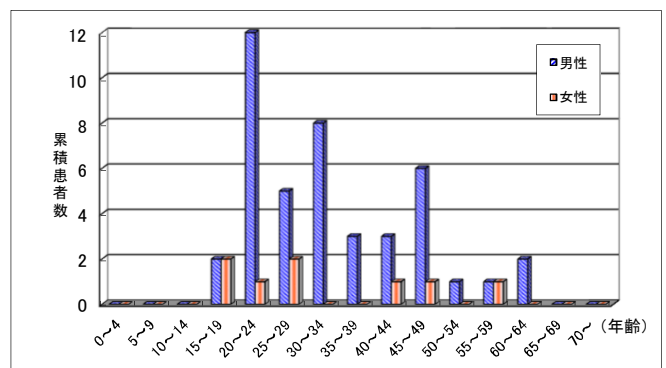
2. 性器ヘルペスウイルス感染症



3. 尖圭コンジローマ



4. 淋菌感染症



病原体検出状況報告（病院検査室定点）2020年

2020.9.16現在

便（細菌）

| 菌種名 | 6月 | 7月 | 8月 | 合計 |
|-------------------------------------|-----|-----|-----|------|
| <i>Aeromonas hydrophila</i> | 0 | 0 | 0 | 1 |
| <i>Aeromonas sobria</i> | 0 | 0 | 1 | 1 |
| <i>Aeromonas hydrophila/sobria</i> | 0 | 0 | 1 | 1 |
| <i>Bacillus cereus</i> | 0 | 1 | 0 | 1 |
| <i>Campylobacter jejuni</i> | 30 | 56 | 48 | 257 |
| <i>Campylobacter coli</i> | 0 | 0 | 0 | 2 |
| <i>Campylobacter jejuni/coli</i> | 5 | 5 | 0 | 29 |
| <i>Clostridium perfringens</i> | 0 | 0 | 0 | 1 |
| <i>Escherichia coli</i> , EHEC/STEC | 0 | 2 | 1 | 4 |
| <i>Plesiomonas shigelloides</i> | 0 | 0 | 0 | 1 |
| <i>Salmonella</i> Typhi | 0 | 0 | 0 | 1 |
| <i>Salmonella</i> O4 | 8 | 9 | 9 | 40 |
| <i>Salmonella</i> O7 | 2 | 2 | 2 | 11 |
| <i>Salmonella</i> O8 | 0 | 2 | 0 | 4 |
| <i>Salmonella</i> O9 | 0 | 3 | 0 | 6 |
| <i>Salmonella</i> O3, 10 | 0 | 1 | 0 | 1 |
| <i>Salmonella</i> O18 | 0 | 1 | 0 | 1 |
| <i>Staphylococcus aureus</i> | 8 | 10 | 4 | 77 |
| <i>Vibrio parahaemolyticus</i> | 0 | 1 | 0 | 1 |
| <i>Yersinia pseudotuberculosis</i> | 0 | 0 | 0 | 1 |
| 陽性数 | 53 | 93 | 66 | 441 |
| 検査件数 | 478 | 538 | 521 | 3675 |

便（ウイルス）

| ウイルス名 | 6月 | 7月 | 8月 | 合計 |
|------------------|----|----|----|-----|
| adenovirus 40/41 | 0 | 0 | 0 | 1 |
| norovirus 群不明 | 0 | 0 | 0 | 19 |
| rotavirus | 0 | 0 | 0 | 9 |
| 陽性数 | 0 | 0 | 0 | 29 |
| 検査件数 | 31 | 47 | 45 | 442 |

便（原虫）

| 原虫名 | 6月 | 7月 | 8月 | 合計 |
|------------------------------|----|----|----|----|
| <i>Entamoeba histolytica</i> | 0 | 0 | 0 | 1 |
| <i>Giardia lamblia</i> | 0 | 0 | 1 | 1 |
| 陽性数 | 0 | 0 | 1 | 2 |
| 検査件数 | 3 | 3 | 5 | 20 |

穿刺液（胸水、腹水、関節液など）

| 菌種名 | 6月 | 7月 | 8月 | 合計 |
|---------------------------------|-----|-----|-----|------|
| Anaerobes | 22 | 17 | 14 | 145 |
| <i>Escherichia coli</i> | 30 | 16 | 28 | 177 |
| <i>Haemophilus influenzae</i> | 0 | 0 | 0 | 1 |
| <i>Enterobacter</i> spp. | 10 | 13 | 3 | 62 |
| <i>Klebsiella pneumoniae</i> | 14 | 11 | 10 | 86 |
| <i>Klebsiella aerogenes</i> | 4 | 1 | 1 | 12 |
| <i>Mycobacterium</i> spp. | 1 | 1 | 0 | 5 |
| <i>Pseudomonas aeruginosa</i> | 3 | 5 | 1 | 28 |
| <i>Staphylococcus aureus</i> | 7 | 15 | 8 | 85 |
| <i>Staphylococcus</i> コアグララーゼ陰性 | 1 | 5 | 8 | 49 |
| 陽性数 | 92 | 84 | 73 | 650 |
| 検査件数 | 498 | 488 | 455 | 3603 |

髄液

| 菌種名 | 6月 | 7月 | 8月 | 合計 |
|---------------------------------|-----|-----|-----|------|
| <i>Escherichia coli</i> | 1 | 1 | 0 | 3 |
| <i>Listeria monocytogenes</i> | 0 | 1 | 0 | 1 |
| <i>Staphylococcus aureus</i> | 1 | 0 | 1 | 3 |
| <i>Streptococcus</i> B | 0 | 0 | 0 | 1 |
| <i>Streptococcus pneumoniae</i> | 0 | 0 | 0 | 1 |
| 陽性数 | 2 | 2 | 1 | 9 |
| 検査件数 | 141 | 144 | 133 | 1068 |

咽頭および鼻咽頭からの材料

| 菌種名 | 6月 | 7月 | 8月 | 合計 |
|---------------------------------|-----|-----|-----|------|
| <i>Haemophilus influenzae</i> | 2 | 5 | 4 | 106 |
| <i>Streptococcus</i> A | 2 | 2 | 7 | 66 |
| <i>Streptococcus pneumoniae</i> | 2 | 9 | 8 | 83 |
| 陽性数 | 6 | 16 | 19 | 255 |
| 検査件数 | 668 | 805 | 790 | 6807 |

尿

| 菌種名 | 6月 | 7月 | 8月 | 合計 |
|---------------------------------|------|------|------|-------|
| <i>Acinetobacter</i> spp. | 5 | 5 | 2 | 29 |
| <i>Candida albicans</i> | 64 | 45 | 53 | 446 |
| <i>Enterobacter</i> spp. | 19 | 25 | 27 | 193 |
| <i>Enterococcus</i> spp. | 274 | 279 | 294 | 2064 |
| <i>Escherichia coli</i> | 568 | 568 | 626 | 4296 |
| <i>Klebsiella pneumoniae</i> | 115 | 123 | 127 | 865 |
| <i>Klebsiella aerogenes</i> | 4 | 12 | 14 | 79 |
| <i>Pseudomonas aeruginosa</i> | 73 | 87 | 103 | 602 |
| <i>Staphylococcus aureus</i> | 46 | 76 | 61 | 494 |
| <i>Staphylococcus</i> コアグララーゼ陰性 | 212 | 209 | 253 | 1549 |
| 陽性数 | 1380 | 1429 | 1560 | 10617 |
| 検査件数 | 2429 | 2586 | 2693 | 19583 |

血液

| 菌種名 | 6月 | 7月 | 8月 | 合計 |
|---------------------------------|------|------|------|-------|
| Anaerobes | 23 | 17 | 19 | 187 |
| <i>Escherichia coli</i> | 115 | 150 | 162 | 1086 |
| <i>Enterobacter</i> spp. | 8 | 14 | 13 | 67 |
| <i>Haemophilus influenzae</i> | 0 | 0 | 0 | 2 |
| <i>Klebsiella pneumoniae</i> | 32 | 51 | 50 | 323 |
| <i>Klebsiella aerogenes</i> | 6 | 3 | 3 | 19 |
| <i>Listeria monocytogenes</i> | 0 | 2 | 1 | 3 |
| <i>Pseudomonas aeruginosa</i> | 13 | 21 | 18 | 109 |
| <i>Salmonella</i> spp. | 3 | 2 | 9 | 18 |
| <i>Staphylococcus aureus</i> | 53 | 45 | 59 | 438 |
| <i>Staphylococcus</i> コアグララーゼ陰性 | 123 | 131 | 143 | 871 |
| <i>Streptococcus</i> B | 6 | 5 | 14 | 61 |
| <i>Streptococcus pneumoniae</i> | 0 | 8 | 4 | 28 |
| 陽性数 | 382 | 449 | 495 | 3212 |
| 検査件数 | 5682 | 6132 | 6491 | 47383 |

喀痰、気管吸引液および下気道からの材料

| 菌種名 | 6月 | 7月 | 8月 | 合計 |
|-----------------------------------|------|------|------|-------|
| Anaerobes | 24 | 32 | 26 | 236 |
| <i>Haemophilus influenzae</i> | 33 | 34 | 27 | 401 |
| <i>Klebsiella pneumoniae</i> | 64 | 77 | 97 | 619 |
| <i>Legionella pneumophila</i> | 0 | 1 | 0 | 4 |
| <i>Mycobacterium tuberculosis</i> | 20 | 27 | 47 | 254 |
| <i>Mycoplasma pneumoniae</i> | 0 | 0 | 0 | 15 |
| <i>Pseudomonas aeruginosa</i> | 115 | 133 | 122 | 1006 |
| <i>Staphylococcus aureus</i> | 229 | 207 | 226 | 1958 |
| <i>Streptococcus</i> A | 1 | 2 | 0 | 21 |
| <i>Streptococcus</i> B | 12 | 7 | 18 | 132 |
| <i>Streptococcus pneumoniae</i> | 17 | 23 | 26 | 253 |
| 陽性数 | 515 | 543 | 589 | 4899 |
| 検査件数 | 2178 | 2218 | 2065 | 19005 |

尿道または子宮頸管擦過（分泌）物

| 菌種名 | 6月 | 7月 | 8月 | 合計 |
|------------------------------|-----|-----|-----|------|
| <i>Candida albicans</i> | 68 | 63 | 51 | 486 |
| <i>Chlamydia trachomatis</i> | 3 | 8 | 5 | 35 |
| <i>Neisseria gonorrhoeae</i> | 0 | 0 | 0 | 3 |
| <i>Streptococcus</i> B | 86 | 72 | 72 | 596 |
| 陽性数 | 157 | 143 | 128 | 1120 |
| 検査件数 | 705 | 752 | 614 | 5272 |

検出された *S. aureus* の内訳

| 菌種名 | 6月 | 7月 | 8月 | 合計 |
|------------------|-----|-----|-----|------|
| MRSA | 6 | 6 | 4 | 52 |
| MSSA | 2 | 4 | 0 | 25 |
| メチシリン未検査 | 0 | 0 | 0 | 0 |
| 合計 | 8 | 10 | 4 | 77 |
| <i>S. aureus</i> | 8 | 10 | 4 | 77 |
| MRSA | 2 | 8 | 4 | 36 |
| MSSA | 5 | 7 | 4 | 49 |
| メチシリン未検査 | 0 | 0 | 0 | 0 |
| 合計 | 7 | 15 | 8 | 85 |
| <i>S. aureus</i> | 7 | 15 | 8 | 85 |
| MRSA | 1 | 0 | 1 | 2 |
| MSSA | 0 | 0 | 0 | 1 |
| メチシリン未検査 | 0 | 0 | 0 | 0 |
| 合計 | 1 | 0 | 1 | 3 |
| <i>S. aureus</i> | 1 | 0 | 1 | 3 |
| MRSA | 16 | 35 | 28 | 217 |
| MSSA | 30 | 41 | 33 | 277 |
| メチシリン未検査 | 0 | 0 | 0 | 0 |
| 合計 | 46 | 76 | 61 | 494 |
| <i>S. aureus</i> | 46 | 76 | 61 | 494 |
| MRSA | 28 | 18 | 21 | 182 |
| MSSA | 25 | 27 | 35 | 253 |
| メチシリン未検査 | 0 | 0 | 3 | 3 |
| 合計 | 53 | 45 | 59 | 438 |
| <i>S. aureus</i> | 53 | 45 | 59 | 438 |
| MRSA | 123 | 107 | 122 | 1000 |
| MSSA | 106 | 100 | 104 | 958 |
| メチシリン未検査 | 0 | 0 | 0 | 0 |
| 合計 | 229 | 207 | 226 | 1958 |
| <i>S. aureus</i> | 229 | 207 | 226 | 1958 |
| MRSA | 176 | 174 | 180 | 1489 |
| MSSA | 168 | 179 | 176 | 1563 |
| メチシリン未検査 | 0 | 0 | 3 | 3 |
| 合計 | 344 | 353 | 359 | 3055 |

* 「合計」は2020年1月からの総計です。