

性感染症病原体定点報告 (6月分集計)

病原体検出状況報告 (6月分集計)

<報告> 性感染症病原体定点報告 (6月分集計)

2022年6月の性感染症(STD)定点からの報告数は、性器クラミジア感染症22件、性器ヘルペスウイルス感染症6件、尖圭コンジローマ7件、淋菌感染症3件です。性器クラミジア感染症の患者が最も多く、全体の傾向としては、過去6か月と比較して横ばいに推移しています。

〔2022年6月受診の患者数報告〕

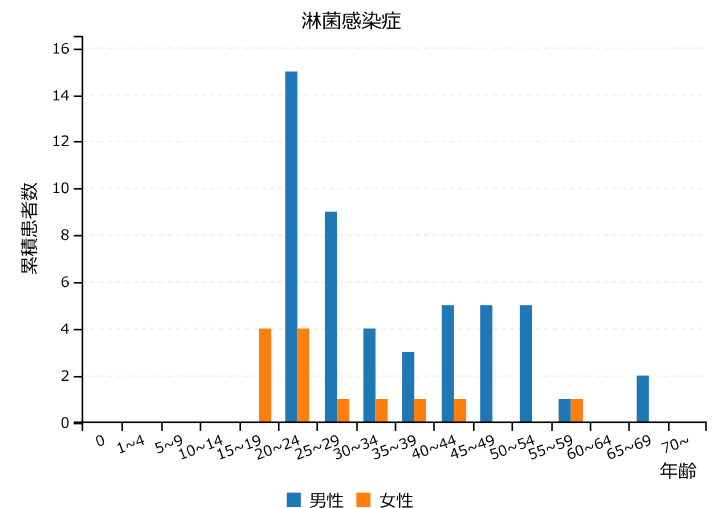
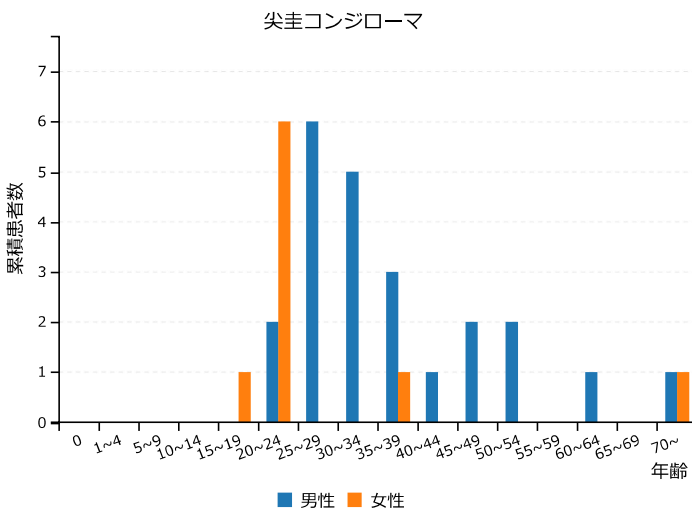
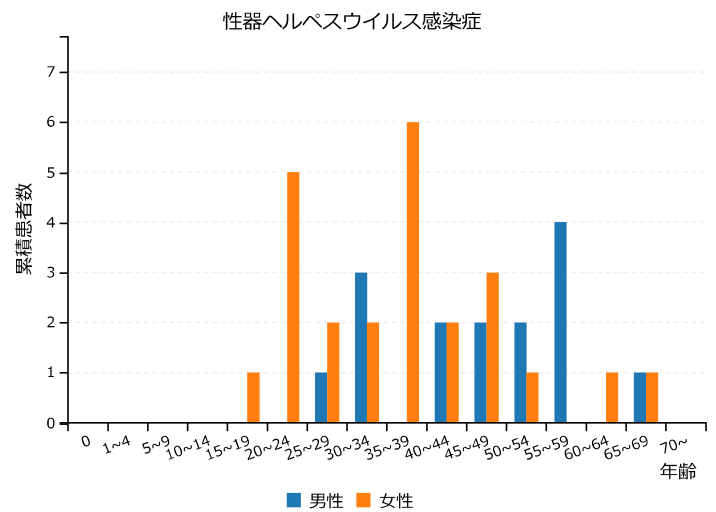
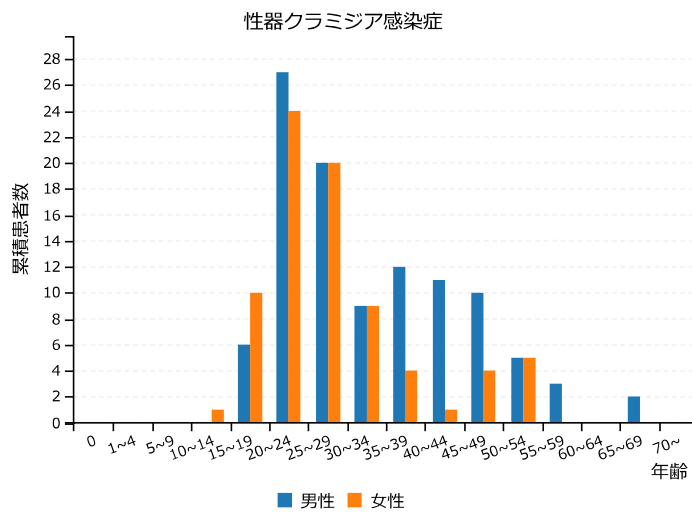
設置定点数:12/報告定点数:12 … 東灘区: 1 灘区: 1 中央区: 1 兵庫区: 1 北区: 2 長田区: 1 須磨区: 1 垂水区: 2 西区: 2

STD定点情報		患者年齢層																
病名	性別	0	1~4	5~9	10~14	15~19	20~24	25~29	30~34	35~39	40~44	45~49	50~54	55~59	60~64	65~69	70~	計
性器クラミジア感染症	男	0	0	0	0	0	4	3	2	1	1	2	0	0	0	0	0	13
	女	0	0	0	0	0	3	3	1	0	1	0	1	0	0	0	0	9
性器ヘルペスウイルス感染症	男	0	0	0	0	0	0	0	0	0	0	0	1	1	0	0	0	2
	女	0	0	0	0	0	1	0	0	1	1	1	0	0	0	0	0	4
尖圭コンジローマ	男	0	0	0	0	0	1	0	1	1	0	1	1	0	0	0	0	5
	女	0	0	0	0	1	1	0	0	0	0	0	0	0	0	0	0	2
淋菌感染症	男	0	0	0	0	0	1	0	0	0	2	0	0	0	0	0	0	3
	女	0	0	0	0	0	0	0	0	0	0	0	0	0	0	0	0	0

《その他感染症情報》

トリコモナス膣炎 20~24歳 2例、25~29歳 2例、40~44歳 1例、45~49歳 1例、50~54歳 1例、55~59歳 1例

〔直近6か月間の累積患者報告数 (2022年1月~2022年6月)〕



病原体検出状況報告（病院検査室定点）2022年

2022年7月22日現在

便（細菌）

菌種名	4月	5月	6月	合計
<i>Aeromonas hydrophila</i>	0	0	0	1
<i>Aeromonas hydrophila/sobria</i>	0	2	3	5
<i>Campylobacter jejuni</i>	42	36	32	186
<i>Campylobacter coli</i>	0	0	2	2
<i>Campylobacter jejuni/coli</i>	4	3	2	10
<i>Escherichia coli</i> , EHEC/STEC	0	2	1	3
<i>Plesiomonas shigelloides</i>	1	0	0	1
<i>Salmonella</i> O4	0	6	2	11
<i>Salmonella</i> O7	1	0	0	1
<i>Salmonella</i> O8	0	1	1	2
<i>Salmonella</i> O9	1	2	0	5
<i>Salmonella</i> 群不明	0	0	0	1
<i>Staphylococcus aureus</i>	1	6	10	31
<i>Yersinia enterocolitica</i>	1	0	1	2
<i>Yersinia pseudotuberculosis</i>	0	0	0	1
陽性数	51	58	54	262
検査件数	356	375	424	2205

便（ウイルス）

ウイルス名	4月	5月	6月	合計
adenovirus 40/41	1	9	9	23
norovirus 群不明	2	2	1	34
rotavirus	0	1	2	9
陽性数	3	12	12	66
検査件数	113	119	131	735

便（原虫）

原虫名	4月	5月	6月	合計
<i>Giardia lamblia</i>	0	0	0	1
陽性数	0	0	0	1
検査件数	2	2	7	15

穿刺液（胸水、腹水、関節液など）

菌種名	4月	5月	6月	合計
Anaerobes	28	31	36	172
<i>Escherichia coli</i>	31	20	22	143
<i>Enterobacter</i> spp.	13	8	6	40
<i>Klebsiella pneumoniae</i>	15	10	11	71
<i>Klebsiella aerogenes</i>	3	4	2	11
<i>Mycobacterium</i> spp.	0	0	0	1
<i>Pseudomonas aeruginosa</i>	13	5	7	45
<i>Staphylococcus aureus</i>	7	8	9	67
<i>Staphylococcus</i> コアグララーゼ陰性	2	5	4	26
陽性数	112	91	97	576
検査件数	383	446	449	2595

髄液

菌種名	4月	5月	6月	合計
<i>Haemophilus influenzae</i>	0	0	2	2
<i>Staphylococcus aureus</i>	1	1	0	3
<i>Streptococcus</i> B	0	1	0	1
<i>Streptococcus pneumoniae</i>	0	0	0	1
陽性数	1	2	2	7
検査件数	126	134	143	813

咽頭および鼻咽頭からの材料

菌種名	4月	5月	6月	合計
<i>Haemophilus influenzae</i>	5	3	8	24
<i>Streptococcus</i> A	0	2	1	6
<i>Streptococcus pneumoniae</i>	6	4	12	27
陽性数	11	9	21	57
検査件数	479	529	631	3287

尿

菌種名	4月	5月	6月	合計
<i>Acinetobacter</i> spp.	3	1	7	17
<i>Candida albicans</i>	42	52	61	374
<i>Enterobacter</i> spp.	23	29	32	169
<i>Enterococcus</i> spp.	236	267	280	1662
<i>Escherichia coli</i>	508	588	564	3230
<i>Klebsiella pneumoniae</i>	93	119	103	696
<i>Klebsiella aerogenes</i>	13	14	8	79
<i>Pseudomonas aeruginosa</i>	98	95	106	554
<i>Staphylococcus aureus</i>	49	65	57	378
<i>Staphylococcus</i> コアグララーゼ陰性	238	216	218	1292
陽性数	1303	1446	1436	8451
検査件数	2381	2767	2527	15434

血液

菌種名	4月	5月	6月	合計
Anaerobes	39	31	30	181
<i>Escherichia coli</i>	174	173	135	845
<i>Enterobacter</i> spp.	3	18	6	47
<i>Haemophilus influenzae</i>	1	2	0	4
<i>Klebsiella pneumoniae</i>	39	40	34	228
<i>Klebsiella aerogenes</i>	5	5	2	24
<i>Listeria monocytogenes</i>	0	1	1	3
<i>Pseudomonas aeruginosa</i>	14	20	16	84
<i>Salmonella</i> spp.	1	0	0	3
<i>Staphylococcus aureus</i>	57	70	58	445
<i>Staphylococcus</i> コアグララーゼ陰性	88	112	82	624
<i>Streptococcus</i> B	7	5	8	44
<i>Streptococcus pneumoniae</i>	1	0	3	9
陽性数	429	477	375	2541
検査件数	5765	6417	5877	36507

喀痰、気管吸引液および下気道からの材料

菌種名	4月	5月	6月	合計
Anaerobes	19	29	31	163
<i>Haemophilus influenzae</i>	16	31	28	158
<i>Klebsiella pneumoniae</i>	88	83	69	492
<i>Legionella pneumophila</i>	1	0	1	2
<i>Mycobacterium tuberculosis</i>	22	25	33	195
<i>Mycoplasma pneumoniae</i>	0	0	0	1
<i>Pseudomonas aeruginosa</i>	86	123	105	690
<i>Staphylococcus aureus</i>	225	222	230	1452
<i>Streptococcus</i> A	0	0	1	3
<i>Streptococcus</i> B	16	16	15	105
<i>Streptococcus pneumoniae</i>	13	13	18	84
陽性数	486	542	531	3345
検査件数	2017	2107	2212	12983

尿道または子宮頸管擦過（分泌物）

菌種名	4月	5月	6月	合計
<i>Candida albicans</i>	34	48	39	252
<i>Chlamydia trachomatis</i>	5	2	3	20
<i>Neisseria gonorrhoeae</i>	0	0	0	1
<i>Streptococcus</i> B	56	57	57	356
陽性数	95	107	99	629
検査件数	607	600	636	3658

検出された *S. aureus* の内訳

	菌種名	4月	5月	6月	合計
大便	MRSA	1	4	8	20
	MSSA	0	2	2	11
	メチシリン未検査	0	0	0	0
	計	1	6	10	31
	<i>S. aureus</i>	1	6	10	31
穿刺	MRSA	5	1	1	26
	MSSA	2	7	8	41
	メチシリン未検査	0	0	0	0
	計	7	8	9	67
	<i>S. aureus</i>	7	8	9	67
髄液	MRSA	0	0	0	0
	MSSA	1	1	0	3
	メチシリン未検査	0	0	0	0
	計	1	1	0	3
	<i>S. aureus</i>	1	1	0	3
尿	MRSA	21	23	27	149
	MSSA	28	42	30	229
	メチシリン未検査	0	0	0	0
	計	49	65	56	377
	<i>S. aureus</i>	49	65	57	378
血液	MRSA	24	21	17	160
	MSSA	33	49	41	285
	メチシリン未検査	0	0	0	0
	計	57	70	58	445
	<i>S. aureus</i>	57	70	58	445
喀痰	MRSA	109	133	120	743
	MSSA	116	89	110	709
	メチシリン未検査	0	0	0	0
	計	225	222	230	1452
	<i>S. aureus</i>	225	222	230	1452
合計	MRSA	160	182	173	1098
	MSSA	180	190	191	1278
	メチシリン未検査	0	0	0	0
	計	340	372	364	2376

* 「合計」は2022年1月からの総計です。