


용기 포장 플라스틱



주 1회 수거

※ 공휴일에도 수거합니다

이물질이나 오염된 것을 제거한 후, 재활용 공장으로 보냅니다.




표시는 플라스틱 마크

식품 트레이는 가능한 한 슈퍼마켓 매장 회수로 배출

대상 품목

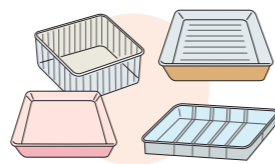
● 상품을 넣거나 감싸는 플라스틱제 용기나 포장물로 해당 상품을 사용하거나 꺼낸 후, 불필요해지는 물건입니다.

컵 및 팩류



컵라면 및 편의점 도시락 용기, 식품 및 일용품 팩 등

트레이류



식품 트레이, 칸막이 트레이 등

봉지 및 랩류



인스턴트 식품 및 일용품 등의 포장이나 봉지, 외장 필름 등

병류

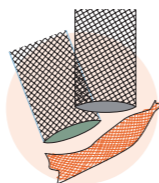
플라스틱병(페트병 이외) 등



기타



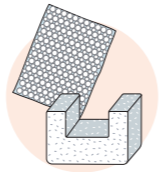
튜브류 등



채소 및 과일의 망 등



플라스틱 뚜껑과 라벨 등



상품을 보호하는 발포 스티로폼이나 완충재 등

※ 「용기 포장 플라스틱」의 분리수거는 「용기 포장 재활용법」을 토대로 실시합니다. 이 법에서는 ① 소비자가 분리배출하고 ② 시가 분리수거하며 ③ 용기 포장을 제조하거나 이용하는 사업자가 비용을 부담하고 재활용을 한다는 역할 분담이 정해져 있으며, ♻️(플라스틱 마크)는 재활용 비용을 사업자가 부담하고 있다는 「증거」로서 붙이고 있습니다. 「용기 포장 플라스틱」 이외의 플라스틱은 이 법의 제외 대상이며, 이러한 비용 부담이나 재활용 시스템이 없으므로 분리수거 대상에서 제외됩니다.

대상 이외의 것 (플라스틱 마크는 붙어 있지 않습니다)

▶ 타는 쓰레기 (P15로 이동)

- 상품 자체
플라스틱제 양동이, 세면기, 장난감, 칫솔, 볼펜, 카세트테이프, 비디오테이프 등
 - 상품이 아닌 물건의 용기나 포장
세탁, 우편 선전 광고 가방, 경품, 무료 샘플 가방 등
 - 내용물과 분리하더라도 필요성이 없어지지 않는 물건
CD 케이스, 비디오 케이스 등
- ※ 수액 가방 등의 재택 의료용 플라스틱 가방류는 위생적으로 처리해야만 하므로 **타는 쓰레기**



배출 시 주의사항

1 ♻️ 「플라스틱 마크」를 확인해 주십시오.

※ 플라스틱 마크의 옆이나 아래의 PP, PE 등은 플라스틱의 종류를 표시합니다. 종류와 관계없이 플라스틱 마크가 있으면 용기 포장 플라스틱입니다.

2 반드시 내용물을 다 비우고 오염을 제거해 주십시오.

오염물이 붙어 있는 것은 물로 가볍게 헹구거나 닦아내어 배출해 주십시오.



※ 오염은 눈으로 봐서 알 수 없는 정도면 괜찮습니다. ※ 세제로 씻어낼 필요는 없습니다. ※ 종이 라벨을 벗겨내기 힘든 것은 그대로 배출해 주십시오.

※ 이대로는 배출하실 수 없습니다.



오염된 것은 재활용할 수 없습니다. 또한 깨끗하게 배출된 다른 용기 포장 플라스틱에도 오염이 묻을 수 있습니다.

오염이 손쉽게 제거되지 않는 경우에는 **타는 쓰레기**

3 직접 지정 봉지에 넣어 배출해 주십시오.



내용물을 확인할 수 없으니 이중 봉지는 안 돼요~!

봉지를 이중으로 하여 배출하면 이물질 선별, 제거 작업이나 재활용에 큰 지장을 줍니다.

● 포개거나 가위로 자르면 부피를 줄일 수 있습니다.

