


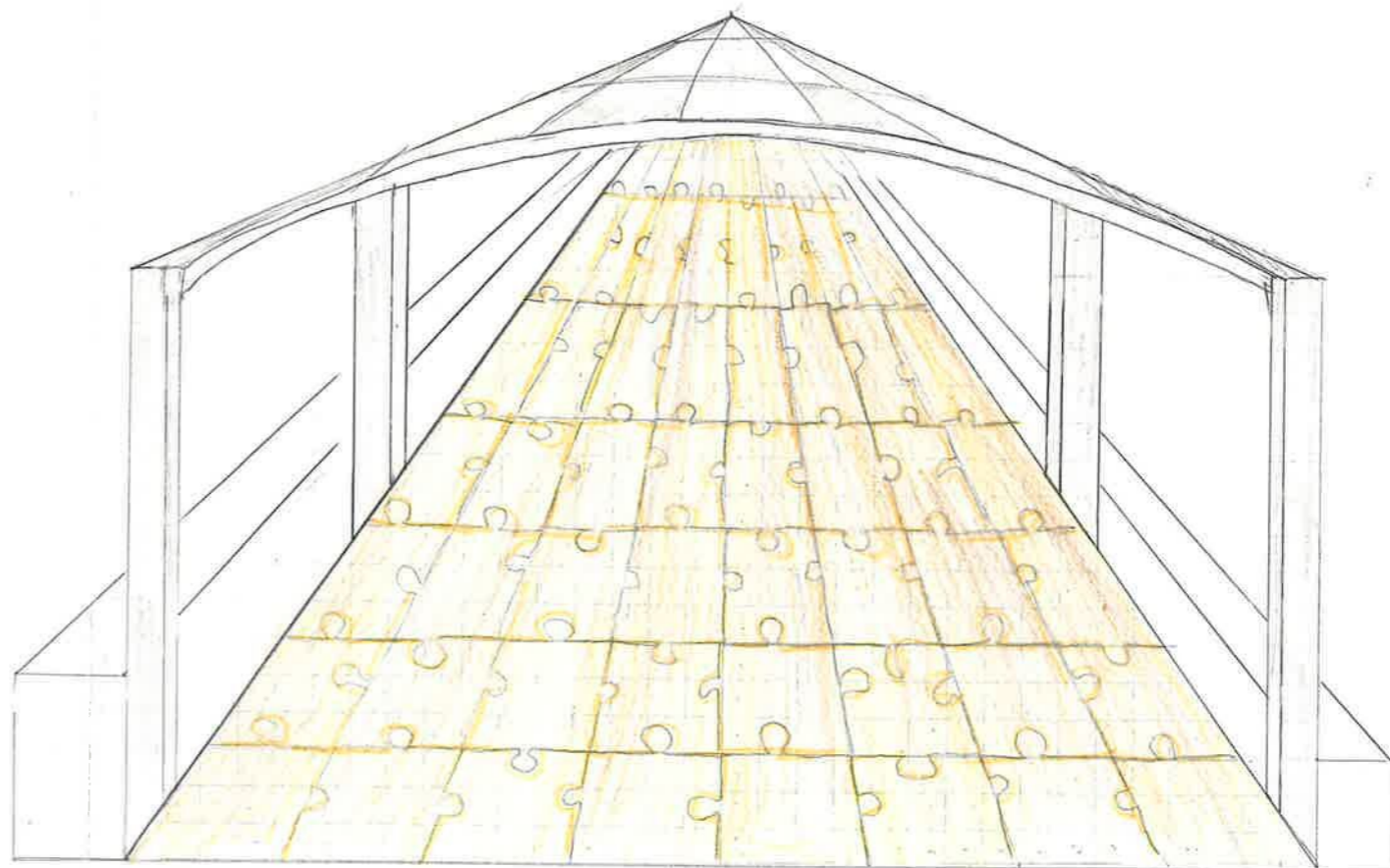
阪神岩屋駅まで




### パズルの道

- 。美術館にあるカエルと青りんごを使って地域の人にも観光で来た人でも立ち止ま、て写真を撮、取りできる所。
- 。駅の数が多く、人の行き来が多いため、あま歩道には物を置かずに、屋根の方向にガラスヒカを使って、太陽が当たると道に模様になって、不思議な上を向いてしまう場所。(ご当地ネタ)

阪神岩屋駅から阪急まで



<陸>



割りの結存と、カエルと青りんご。