

八多淡河バス

ミニニュースvol.3



バスに乗ってみたいけど、乗り方が分からない…

そんなあなたのために、**バスの乗り方**をご紹介します！



①乗る前に：どの便に乗るか確認しよう

路線バスのダイヤも掲載！



八多淡河バスダイヤ

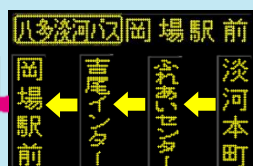
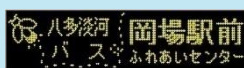
バス停名や時間を選んで検索！



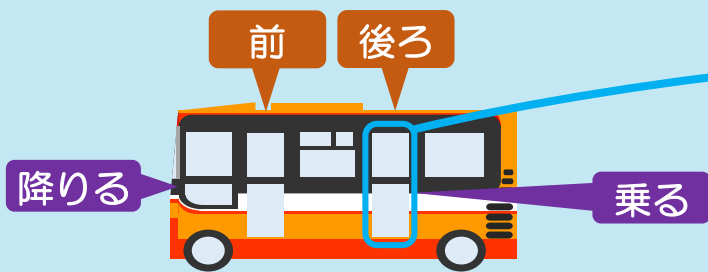
神姫バスNavi

②バスがきたら：行き先を確認しよう

電光掲示板のほたる🐞が八多淡河バスの目印！



③バスに乗る：後ろのドアから乗ろう



カードの方はICカードをタッチ

現金の方は整理券をとる

④バスを降りる：バスが停まってから席を立ちましょう



降りるバス停が放送されたら、降車ボタンを押します。



カードの方はICカードをタッチ

現金の方はお金をここに入れる

八多淡河バス利用状況

目標は、2か月で
1,653人!

8・9月は、合計**1,551人**の利用がありました。

●平日（東行き）

便	6:16 淡 ↓ 6:49 道	7:16 淡 ↓ 7:47 岡	8:15 屏 ↓ 8:32 岡	9:01 淡 ↓ 9:37 岡	11:56 淡 ↓ 12:27 岡	15:16 淡 ↓ 15:52 岡	17:55 淡 ↓ 18:26 岡
利用状況							
平均利用者数	2.1	1.6	3.8	6.5	3.9	2.2	1.1

接続情報 6:56発 新開地行 (三宮へは谷上で乗換) 7:37「吉尾1ヶ」着 7:45 三宮行バスに乗換 8:28「藤原台北町 2丁目」下車 8:30 済生会病院受付 9:27「吉尾1ヶ」着 9:40 三宮行バスに乗換 (三宮へは谷上で乗換) 12:38発 新開地行 (三宮へは谷上で乗換)

●平日（西行き）

便	9:45 岡 ↓ 10:09 道	12:15 岡 ↓ 12:43 淡	14:35 岡 ↓ 15:10 淡	16:15 岡 ↓ 16:50 淡	18:35 岡 ↓ 19:03 淡
利用状況					
平均利用者数	1.1	5.4	2.9	4.7	1.0

接続情報 10:16発 三田行 14:22岡場駅着 (三宮方面より) 16:07岡場駅着 (三宮方面より) 18:23岡場駅着 (三宮方面より)

●注釈

- 淡…淡河
- 屏…屏風辻
- 岡…岡場駅
- 道…道場南口駅
- …良い感じ!
- …惜しい!
- …もっと乗ってね!

●土日祝

便	9:01 淡 ↓ 9:32 岡	11:01 岡 ↓ 11:29 淡	12:31 淡 ↓ 13:03 道
利用状況			
平均利用者数	2.2	2.2	0.8

接続情報 9:22「吉尾1ヶ」着 9:40 三宮行バスに乗換

利用者インタビュー

淡河町のTさんにお聞きしました!

Q: バスの利用頻度はどれくらいですか?

A: 2~3回/月ぐらいの頻度です。

1人暮らしで、車の免許は持っていないので、外出はバス移動が中心です。バス停と家が近いので利用しやすいけれど、本数がもっとあれば便利だなと思います。

~ご協力ありがとうございました~